



# Holubovský ZPRAVODAJ



ČÍSLO 5, ROČNÍK 13

Květen 2007


ZDARMA

## Co nás baví - zprávy ze školy

### “Les ve škole - škola v lese”

#### Lýkožrout smrkový (kůrovec)

Lesům hrozí na jaře rozsáhlé napadení obávaným škůdcem, kterému se obecně říká kůrovec. Pod pojmem kůrovec se v Česku nejčastěji myslí lýkožrout smrkový (latinsky *Ips typographus*), v menší míře se vyskytuje i lýkožrout lesklý (*Pityogenes chalcographus*). Lýkožrout smrkový je zhruba 4,5 milimetru dlouhý hnědý brouk s na zádi vykrojenými krovkami. Obvykle napadá porosty ve stáří nad 60 let. Na kmen nejdříve nalétá sameček, který v kůře hlodá takzvanou snubní komůrku, do které láká samičky. Ty po oplodnění ze snubní komůrky hlodají kolmo vzhůru nebo dolů takzvané matečné



chodby, v nichž nakladou vajíčka a z nich vylíhlé larvy pak hlodají larvální chodby. Na konci larvální chodby se kuklí. Po vylíhnutí pak noví brouci mohou pokračovat ve vytváření dalších chodeb. Cyklus trvá zhruba šest až deset týdnů a právě v tomto období je nutné napadené stromy nalézt a kůrovce asanovat.



Pokud se to nepodaří, tak nová a početně silnější generace brouka napadne další zdravé stromy, což může odstartovat budoucí kalamitu.

- Jaroslava Němečková, vychovatelka ŠD -

## Naše zahrada

### Miliarda stromů pro planetu Zemi - výzva pro každého, školáky i dospělé

Organizace spojených národů (OSN) vyhlásila v listopadu minulého roku celosvětovou kampaň, jejímž cílem je především ochrana klimatu. Jednání a diskuse na toto téma probíhají na nejrůznějších úrovních. Zapojit se může každý z nás - úsporami energie, volbou hromadné dopravy nebo jízdního kola před automobilem, výběrem českých výrobků a biopotravin, ale také právě osobní účastí na kampani OSN, nazvané „Miliarda stromů pro planetu Zemi“ - jejím cílem je během roku 2007 vysadit na celém světě nejméně miliardu stromů. Stromy pohlcují skleníkový plyn oxid uhličitý, ale také



pomohou zvládat následky klimatických změn - zvládat zvýšené srážky či naopak čelit delším obdobím sucha. Naše škola

se k výzvě také připojila a vysadili jsme za každého žáka jednu vrbu.

- Jaroslava Němečková, vychovatelka ŠD -



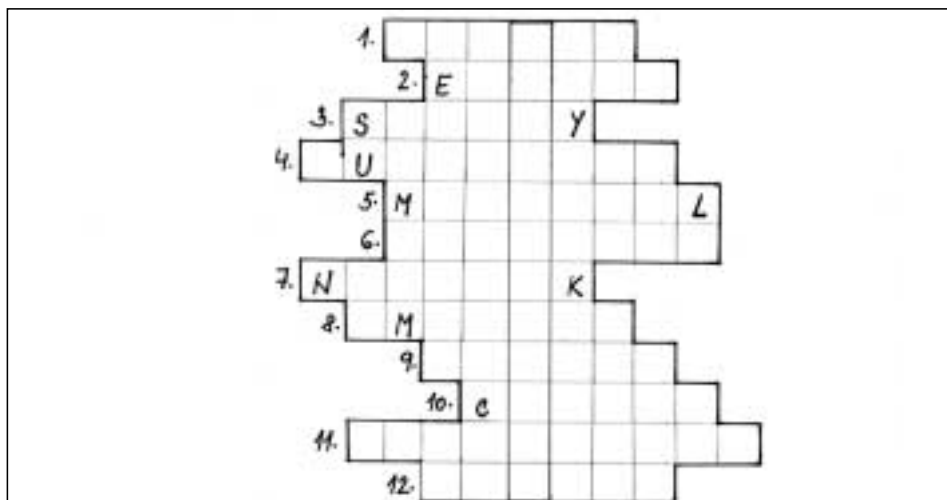


# ★ STARS ★

Páté číslo anglického časopisu Stars se může pochlubit velice zdařilými pracemi žáků 3. a 4. ročníku. Protože jsme se v hodinách angličtiny věnovali popisu domu,

každý si ten svůj nakreslil a doplnil ho známými postavičkami ze seriálu Simpsonovi. Děti tak mnohem více bavilo určování, kde se která postava nachází. S "domovem" částečně souviselo i druhé téma. Žáci se pomocí fotografií, map a obrázků seznamovali s anglicky mluvícími zeměmi (Velká Británie, USA, Canada, Austrálie). Nejvíce jsme si povídali o hlavním městě Velké Británie, Londýnu. K jeho

nejznámějším pamětihodnostem jsme si vymysleli pohyby charakterizující danou stavbu a poté si památky všichni nakreslili. Děti byly novými informacemi nadšeny, proto si na internetu vyhledávaly i vložky a další zajímavosti o příslušných státech. Po dotazu žáků, jak ukončit tento sloupek, se všichni shodli na závěru: "Těšíme se na vydání dalšího čísla Stars."

- Mgr. Kateřina Gajdošová -



# LONDON

Londýn je hlavní město Spojeného království Velké Británie a Severního Irsku ležící na jihovýchodě země při ústí řeky Temže. Londýn produkuje 17% HDP Spojeného království a Londýnská City je jedno z největších světových obchodních center. Londýn je společně jako New York Tokio a Paříž označován za jedno ze čtyř nejdůležitějších měst na světě.



1. CAPITAL OF THE CZECH REPUBLIC
2. CONTINENT
3. BIG CITY IN AUSTRALIA
4. CONTINENT
5. BIG CITY IN NORTH AMERICA
6. CAPITAL OF AUSTRALIA
7. BIG CITY IN THE USA
8. CONTINENT
9. CAPITAL OF CANADA
10. BIG COUNTRY IN NORTH AMERICA
11. CAPITAL OF USA
12. CAPITAL OF GREAT BRITAIN

\_\_\_\_\_

BIG COUNTRY IN EUROPE



## Skautská sbírka Velikonoční skautské kuřátko

Ve dnech 26.3. - 4.4. 2007 proběhla v Holubově, Krásetíně, Třisově, Plešovicích a Křemži sbírka na podporu akce, kterou organizuje Nadace rozvoje občanské společnosti (NAROS) a Česká televize - Pomozte dětem. Skautská organizace se do této sbírkové akce zapojila před šesti lety a dohromady vybrali skauti v České republice již jeden milion devět set tisíc korun. Podílil se na ní stovka dobrovolníků z řad dospělých skautů a více než tisíc dětí. Dohromady odpracují ve prospěch dětí v nouzi cca 15 tisíc hodin při výrobě kuřátek a jejich rozdávání ve městech a obcích.

Naše středisko se zúčastnilo této akce druhým rokem a celkem se skautům podařilo vybrat 15 tisíc korun. Sbírkou zaštil obecní úřad v Holubově tím, že překontroloval smlouvu uzavřenou mezi smluvními stranami: Junákem - svazem skautů a skautek ČR a Nadací rozvoje občanské společnosti. Dále zapečetil a též rozpečetl pokladničky, podílel se na spočítání vybrané hotovosti, a vyplnil a potvrdil všechny nezbytné doklady nutné pro odeslání výtěžku na konto Pomozte dětem, č. ú.: 666999666/0100.

Tímto celé naše skautské středisko děkuje všem lidem, kteří pomohli dětem, ke kterým osud nebyl zcela příznivý a přispěli do této sbírky.

- Hana Prušáková -



## HRAVĚ ŽIJ ZDRAVĚ

*Pojďte s námi do toho - vaše tělíčka chtějí porci zdravíčka*

Naše škola je zaregistrována na webových stránkách [www.stob-plus.cz](http://www.stob-plus.cz)

## Lipenský plaváček

27. dubna se naši žáci jako každoročně úspěšně zúčastnili plaveckých závodů na Lipně.

Naši školu vzorně reprezentovali: Vít Kodat, Jessica Haug, Jiří Gabriška, Natálie Koflerová, Veronika Tancerová a Jan Fučík. Poděkování patří také ochotným rodičům, kteří zajistili dopravu.

- JN -



## Ze života naší mateřské školy Holubov

Ne každý má doma zavedený internet, aby mohl na něm „surfovat“ a zjišťovat nejnovější informace o světě, o naší zemi, městech, vesnicích, obcích - jako je třeba i HOLUBOV a v něm malá mateřská škola, která má své webové stránky pro vaše prohlížení. Každý měsíc pravidelně od prosince 2006 jsou na jejich hlavní stránce zviditelňovány akce, dění v mateřské škole dokládáné fotografiemi, prokládané krátkým textem.

Kdo by měl zájem si takto „zasurfovat“ do naší mateřské školy, pak nás najde na webové adrese [www.ms.holubov.cz](http://www.ms.holubov.cz). Ten, kdo nemá možnost nahlédnutí do internetu, může se přijít podívat na fotografie vystavené na nástěnce v šatně dětí pod názvem „Ze života naší MŠ“.

Na ukázkou k nahlédnutí příkládám fotografie z přípravy na Velikonoce, výrobu panenek a projekt „Co jezdí, pluje, létá“.

- Hana Bezděková -



## POZNÁMKY Z DĚJIN SVĚTA

### Evropa (5000 – 1200 př.n. l.)

Okolo roku 5000 př.n.l. se v Evropě objevila výroba kovů. Lidé začali používat bronzové nástroje a to zejména v západní Evropě, Británii a na Krétě.

Z tohoto období se dochovaly záhadné kamenné kruhy a řady z velkých stojících kamenů. Údajně se



v takovém kruhu konaly náboženské oslavy, obřady, pohřební a obětní rituály i věštecké ceremonie. Známé kruhy jsou v Carnaku ve Francii, které snad sloužily k pozorování hvězd, Stonehenge v jižní Anglii je znám jako místo, kde se konaly oslavy spojené se změnami ročních období.

V tomto období vznikaly také stavby – mohyly- sloužící k pohřbívání nebožtíků. Zemřelí zde byli pochováni ve společných hrobech. Stěna a střecha těchto staveb byla stavěna z velkých balvanů. Mohyla ve West Kennetu v Anglii byla až 100 m dlouhá a pravděpodobně byla použita pro společné pohřby vícekrát. Odborníci zde našli pozůstatky 46 lidí. Ke vchodům mohly lidé kladli různé oběti,

např. potravu a nápoje určené pro posmrtný život.

Na Krétě se několik staletí rozvíjela vyspělá minójská civilizace. Vyráběla se tu krásná keramika, předměty ze zlata a bronzu. Kréťané sestavili dokonalé písmo, které nahradilo písmo obrázkové. O zánik této civilizace se postaralo velké zemětřesení, které zničilo většinu měst, paláců a krétských lodí.

Zajímavost: Kréťané pokládali býka za posvátné zvíře, neboť podle řecké mytologie se nejvyšší bůh Zeus zamiloval do dívky zvané Europa. Vzal na sebe podobu bílého býka a dívku unesl na Krétu. Zde se jim narodili tři synové, z nichž jeden byl Minós, pozdější král krétský.

- Mgr. Drahomíra Bodláková -

## Ostříž

Otevřenou krajinu s polními lesíky a obrostlými vodními plochami obývá jeden z našich nejkrásnějších sokolovitých dravců – ostříž lesní.


Velikostí a tvarem těla se podobá poštolce, jeho křídla jsou však užší a ocasní pera kratší. Vrchní strana těla je tmavě šedá, spodina světlá s podélnými tmavými skvrnami, staří ptáci mají na rozdíl od mláďat spodní část břicha a podocasní krovky rezavě hnědé. Nápadná a dobře viditelná i za letu je černobílá kresba na hlavě s dlouhým vousem pod tmavým okem.

Ostříž je tažný. Přilétá koncem dubna a na svá africká zimoviště se vrací v srpnu až září. Brzy po přiletu probíhá tok, který je doprovázen milostnými leteckými hrami s množstvím akrobatických prvků. Pár si vlastní hnízdo nestaví, a proto vyhledává stará opuštěná hnízda jiných dravců, nebo krkavcovitých ptáků umístěná nejčastěji ve vršku vysokého stromu při okraji lesa. Do něj samička snese 2 – 4 nažloutlá rezavohnědá skvrnitá vejce, která střídavě se samečkem zahrávají do vylíhnutí mláďat 28 dní.

Potravu ostřížů tvoří převážně létající hmyz a drobní ptáci do velikosti hrdličky. Kořist loví útokem ze vzduchu při němž dosahuje rychlosti okolo 150 km/h. Dokáže ohrozit i takové letce jako vlaštovky a rorýse. S oblibou doprovází hejna vlaštovek, jiříček a špačků, která se před odletem do zimovišť soustředují večer k přenocování v rákosinách rybníků. S ostřížem lesním se můžeme setkat i v našem kraji. Na loveckých výpravách za drobným ptactvem často zavítá také nad zahrady a střechy domů vesnic. Zde ale pozor na záměnu s krahujcem, který je pomalejším letcem, má příčně vlnkovanou spodinu těla, výrazně širší na konci zaoblená křídla a delší ocasní pera.

- Pavel Jakeš -

Vlastní ilustrace – ostříž lesní



## PÉČE O DUTINU ÚSTNÍ

Základem je každodenní péče o zuby a dásně kartáčkem a pastou – 2x denně. Večer pro zdraví a ráno pro krásu.

Podle anonymně prováděných výzkumů pouze 35% lidí toto považuje za samozřejmost. O správné technice pohybu kartáčkem je dobré se poradit s lékařem – ať už používáte klasický zubní kartáček nebo elektrický (vibrační). Záleží na věku. Je třeba začít už od prvních zoubků. To je mezi prvním a druhým rokem dítěte. Děti v tomto věku jsou náramně „opičky“ a rády napodobují dospělé.

V podstatě jde o vypěstování návyku, aby se čištění zubů stalo každodenní samozřejmostí. Návštěvy rodičů v doprovodu dětí vřele doporučuji. Rodič lépe spolupracuje s lékařem – chce dát dobrý příklad svému dítěti. Neuznávám termín „nešetřitelné dítě“ - Lékař musí



najít způsob, jak dítě „naladit“ a vzor rodiče je moc důležitý. V poslední době, kdy odpadla péče v rámci školních prohlídek a následného ošetření, je problém dobré péče o zuby na rodičích. V době dospívání se často projeví zájem adolescenta o zubní kartáček až s prvním zamilováním. Dospělý pacient si někdy uvědomí důležitost péče až po návštěvě zubní pohotovosti, třeba ve 3 hod. ráno, z důvodu prudké bolesti zubu. Další krok je na něm, bude-li se snažit zaregistrovat a dbát rad svého zubního lékaře.

V pokročilém věku pak přicházejí situace, kdy zbytek zubů – jejich kvalita a počet vyžadují zubní náhradu – ale pozor: třetí zuby nenarostou a na to je třeba myslet včas a dopředu. A tak v každém věku stále platí PREVENCE! PREVENCE.....

Pokračování příště...

- MUDr. Mašková Miroslava -  
zubní lékařka

## O zdraví

### Univerzální mazání z púlených kaštanů – květů (starý čínský recept)

- 1/3 lahve púlených kaštanů nebo kaštanových květů
- 200 g krájené cibule
- 2 lžice jedlého oleje
- 2 lžice čpavku,
- 1/2 hrsti listů z černého rybízu
- 1/2 hrsti listů z bílé břízy
- 1/2 hrsti listů z bezu na podzim nebo
- 1/2 hrsti bezinkových květů
- 1/2 hrsti kopřiv – vršky nebo mladé listy

Toto dáme do 2 l lahve a zalijeme 1 l denaturovaného lihu, ve kterém zamícháme 2 lžice oleje a 2 lžice čpavku (20 – 30%) a doplníme až po hrdlo lihem, dobře uzavřeme a necháme půl roku vylouhovat. Na 1 l čistého mazání na konec přidáme jednu kávovou lžičku kafru.

#### Léčí tyto nemoci:

Svalové a kloubové revma, otoky a výrony



do 10-ti dnů, i zánět močového měchýře a žil, trojklaný nerv, ischias, houser - do 3 dnů, plotýnky, výrůstky, modřiny, popáleniny, opařeniny - do 4 hodin ihned a často natírat. Bolesti hlavy, trojklaný nerv – potřít 3 – 4x nejlépe na noc.

Zánět ledvin, pohrudnice, rány tržné často natřít, neovazovat, vředy očistit, namazat, oteklé mandle - angína, chřipka – rýma - postupovat jako u trojklaného nervu – potřít 3 – 4x namazat krk a zavázat. Při pichání u srdce namazat vně a při bolesti zubů natírat dásně, po vytržení zubu namočit vatou, dát do rány a skousnout.

Zastaralé choroby, revma, bolesti hlavy apod. je nutno mazat pravidelně dle možnosti 2 – 3x denně až do vyléčení i několik měsíců.

Při zánětu uší u malých dětí vytírat a mazat krajinu za uchem a po skončení nemoci vytřít lehce vatičkou s heřmánkovou masťou.

- gaudi -



Ve zdravotnictví by se prý mohlo točit 280 miliard korun. Nepředstavitelná suma. A úsilí ministrů zdravotnictví o zachování našeho socialistického, centralizovaného, netransparentního rozdělování těchto peněz klade otázku smyslu tohoto lpění zejména, když si uvědomíme, že

v normálních, přirozených vztazích se tuneluje podstatně hůře.

Jenže místo nastolení normálních, přirozených, nejefektivnějších a nejekonomičtějších vztahů máme jen kruté otroctví v nesvobodě a centralizovaném područenství.

Nejdůležitější první krok je dát svobodu a odpovědnost všem subjektům ve zdravotnictví! Pacientům, lékařům, pojišťovnám, nemocnicím...

Bod číslo dvě je zřízení skutečných zdravotních pojišťoven s rozdílnými

pojišťovenskými produkty na nemoc a zdraví, se kterými nedělá smlouvu lékař o omezování péče o své pacienty, ale pacient uzavírá individuální smlouvu o tom, co bude mít pojištěno v plné solidaritě a co se spoluúčastí. Navíc pojišťovny musí nasmlouvat skutečné odhady potřebné péče s nemocnicemi, mohou i se specialisty, ale v žádném případě nesmí nasmlouvat limity v první linii, pokud vůbec mají zájem o zdraví svých klientů. Restrikce zdravotní péče nesmí jít přes praktické lékaře, ale přes pacienty.

Jinak jdeme cestou do korupce a protekce! To je bohužel naše současná cesta. Bod číslo tři je otočení financování v ambulantní sféře. Lékař ošetří a pacient do systému vloží garanční peníze proplacením zdravotní péče, které mu pojišťovna proplatí dohodnutým podílem dle uzavřené individuální smlouvy.

Bez těchto základních bodů nikdo žádnou reformu zdravotnictví skutečně neudělá. Správné poplatky Tomáše Julínka jsou sice nakročením správným směrem, ale efekt nebude ani poloviční. Možná, že se tím omezí zneužívání zdravotní péče, ale nedostanou se ani pojišťovny ani lékaři do plodného konkurenčního postavení, které

jediné umožňuje přirozené zvyšování úrovně péče v kvalitě odborné i kvalitě kontaktu.

V tomto rámci nám musí jít o dostupnost zdravotní péče o sociálně slabší jedince poukázkami na pojišťovnou garantovaná ošetření. V tomto rámci nám musí jít o plnou solidaritu, která jen v tomto rámci je možná. V současnosti žijeme iluzi fungující solidarity, ale všichni víme, že náš socialistický systém není solidární, protože kdejaká hloupost je bezplatná, ale na skutečně drahá vyšetření a léčení nejsou peníze. A konečně v tomto rámci může jít i o bezplatnou zdravotní péči, ale ta něco stojí předem!

Bohužel díky přetrvávající socialistické masáži mozků našich občanů některými nezodpovědnými politiky, jako jsou Jiří Paroubek, David Rath, komunisté a další, a mnohými laickými ideology, jako jsou Mrázek, Olejár, Bošková a další, je vysoká averze vůči skutečné reformě zdravotnictví. A nikdo z těchto řad vůbec nepřemýšlí, že není možné, aby lékaři do nekonečna dotovali naše zdravotnictví ze svého, a že socialistický systém zdravotnictví, který neustále propagují je ve skutečnosti asociální, protože postupně pacienti bez korupce a protekce nenajdou v našem zdravotnictví adekvátní ošetření.

- MUDr. Bohumír Šimek -

## Jasnovidec v koutě

Tento rok rodinu Cipínovu stihala rána za ránou. O Velikonocích pochoval hospodář starou matku, na letnici mu zdechlo tele a po žních se stala rána nejkrutější. Při práci v lese naň spadl staletý kmen a přerazil mu páteř vejpůl. Kamarádi ho donesli do sednice, aby zemřel mezi svými. Však sotva dýchal. Uložili ho do kouta zbídačeného, že se ani jeho žena na něj dívat nechtěla. Tak měl tvář rozbitou a zkrvavenou. Cipínka hned lamentovala, co teď počne, když jí živitel odejde. Jak ráda by se o něj starala, kdyby přežil, alespoň kdyby ležel a stačilo by, aby byl přítomen. Jen aby byl u ní a mohla se s trápením svěřovat. Kamarádi se vytratili jako kouř. U postele mlčky klečela nad nehybným tělem celé hodiny dcera Maruška, která drsnou ruku otcovu hladila. Co všechno jí procházelo hlavou. Na druhý den si vzpomněla na kmotřičku Filipovou, které jediné se bude moci svěřit, neboť ta všechno zná. Vyběhla z chalupy a vydala se s pláčem k ní.

Když se kmotřička sehnula nad chalupníkem, zdálo se, že zvednul malinko namáhavě víčka. V jeho očích nespátřila jas, ale smrt také ne. Snad by to nemuselo být tak vážné, pomyslela si. Okřikla lamentující Cipínku a hned se vydala na cestu. V Kuklveitu žila stará Němka, která nejrůznější čarovné bylinky znala. Říkalo se, že v rozvalinách žil opuštěný mnich, k němuž chodila na rady. Kmotřička celou věc vylíčila a poprosila o pomoc. Dobrá žena jí dala koření, kterým všechny rány bude omývat, i bylinky, které budou dávat nebohému jako čaj k pití. Nic za to nevzala, vždyť v bolesti jsou si lidé blíží.

Kmotřička měla obavu, že pozdě přijde s pomocí, ale podle lamentování Cipínky, které bylo slyšet až na kraj vsi, poznala, že Cipín ještě žije.

Kmotřička hned býlí spařila a rány vymývala. Za chvíli se zdálo, že přichází úleva. Maruška jakoby spatřila v očích otcových úsměv, jen takový náznak, který vzbuzoval naději. Čaj sice jen jeho vyprahlé rty svlažil, ale zakrátko otec pár lžiček spolkl.

Co se Maruška nad otcem naseděla, co se za jeho zdraví namodlila... Zatím Cipínka chodila po chalupách se svým lamentováním a sháněla černý šat smuteční, Maruška s otcem rozmlouvala, byť se odpovědi nedočkala...

Němka z Kuklveitu vážila cestu, aby se na raněného podívala a pomohla. Přinesla v plátěném pytlíčku sušené bylinky, které teď Cipín nejvíce potřeboval. Když se jednou Cipínka vrátila z pochůzky po sousedech, spatřila, jak muž se svou dcerou hovoří a rukou jí hladí v copy spletené vlasy.

„Copak ty Josef budeš chodit? To nás jistě budeš schopn zabezpečit...“ tázala se.

„Ne drahá ženo, choditi nemohu, neboť nohy jsou mrtvé.“

Cipínka se dala do lamentování. Copak teď bude dělat s mrzákem, ještě o něho se starat a mít jeden hladový krk navíc. Maruška nemohla to lamentování poslouchat. Vyběhla ze světnice pod starou hrušku si poplakat. Tam si dala slib, že se o tatička do smrti postará.

Denně se otcovi věnovala, až jí matka okřikovala, že práci v domácnosti zanedbává. O Michalské pouti se matka nevrátila domů. Maruška měla obavy a chtěla jí hledat, ale otec klidně pravil, aby jí nehledala, že s mužem světským odtáhla na další štaci.

„Jak to víš tatičku, když jsi ze světničky nevyšel, ani s nikým nepromluvil?“ Otec klidně odpověděl: „Když si na někoho vzpomenu, vidím na stěně takové obrazy...“

Od té doby žil otec jen s Maruškou. Život to nebyl lehký, ale Maruše stačilo, že v otcově rozbité tváři vidí radostné oči, ty oči, jež krásnější a dražší na světě nejsou.

Navštěvovala je kmotřička, aby Maruše s domácností pomohla. Po práci vespolek poseděla, s Cipínem pohovořila, aby mu nebyla dlouhá chvíle. Kmotřička vyprávěla, jak Dominu Helenka nemá také život lehký, o svého syna z lože nemanželského se starat musí, když její milý před lety zmizel v bojišti válečném a je na vše sama.

Cipín se zamyslel a jen jakoby mimochodem řekl: „Však on se vrátí. Po letnicích bude Helenka svatbu strojit.“ Kmotřička tomu nevěnovala pozornost, když však zkraje léta šrank připravovali vzpomněla si na to.

Jindy zase hovořila kmotřička, že v Rojšíně stará Bětka skonala. Na to řekl Cipín, že ta má sice na kahánku, ale čas má vyměřený do příštího pátku. Když pak v pátek vítr zavál zvuk umíračku z rojšínské návsi kmotřička už věděla, co si o tom má myslet. Cipín ví vše, co se státi má. Řekla si, že ho vyzkouší. Nikdo nevěděl, že její dcera, již provdala přes pole do Srnina, je v očekávání a každým dnem má nastat její těžká hodinka. Na návštěvě u Cipínů se schválně zmínila, že se vnučat nemůže dočkat, že jejich Božka má už rok po svatbě a pořád nic. Cipín jí okřikl: „Ty nevíš, že vaše Božka nosí pod srdcem malého Frantíka? Vyšivej zavinovačku, abys to do Božího Těla stihla!“ O Božím Těle jí vytáhl z průvodu sousedovic Josífek,

aby jí radostnou zprávu zvěstoval. Tak se rozneslo, že Cipín je jasnovidec.

K jeho chaloupce se začali trousit ti, kteří chtěli vědět, co je čeká. A bylo jich hodně. Maruška otce za bělostným plátnem v koutě povytáhla, aby se neproležel. Cipín nechtěl, aby lidi spatřili jeho tvář. Za věštění nic nechtěl. Lidé dávali Marušce tu jitrnice a maso ze zabíjačky, tu mouku, či zabitou husičku, někdy i peníz jí do dlaně vtiskli. Přicházeli z blízka i z daleka. Našli se i pochybovači, zda vše co řekne Cipín je pravdivé. Přišlo jednou veselá děvče ze vsi, které se zajímalo, kdy se bude vdávat. „Chcete opravdu znát odpověď?“ tázal se Cipín, „Raději bych vám nic neřekl!“ „Říká se o vás, že všechno víte. Tak přece jen vše neznáte,“ posmívala se dívka. „Až to řeknu dole ve vsi budou se divit...“

Cipín se zamračil. „Tak jim to řekněte raději hned, abyste to stihla...“ Dívčin smích zněl po cestě až dolů do vsi. Druhý den zněl umíráček.

Maruška byla s otcem šťastná. Začalo se jim dařit. Koupila kravku a pak druhou, nějakou ovečku i kozičky. Na dvorku bylo veselo. Po Marušce začali

pokukovat mládenci, kteří před tím o ní ani pohledem nezavadili. Ona jim však vzkázala, že jen toho si vybere, který bude k práci a k hospodářství, aby se mohla o otce postarat.

Jednou ráno nakázal Cipín Marušce, aby dvorek poklidila, že budou mít „vzácnou“ návštěvu. Po obědě přišla Cipínka, již se donesly zvěsti o bohatství a jakoby odešla včera – začala ve světnici hospodařit. Zvlášť ji zajímalo, jak mají kasičku na peníze zabezpečenu. Když řekli, že bohatí nejsou a za rady nic nechtějí, kroutila hlavou, že se to musí změnit. Chtěla peníze na nákup, ale v chalupě peněz nebylo. Jen práce v chlívě a na dvoře. Cipínka zjistila, že jí tu štěstí moc nepokvete a odešla bez peněz.

Zanedlouho přivedla svého milce s nějakým mužem, který drmolil zvláště, jakoby to nebyla čeština. Byl to principál od komediantů, který také po poutích se svou roztodivnou družinou putoval. Prý že s ním vydělá majlant, když bude s ním putovat a lidem dychtivým, jak se jejich cestičky osudu budou ubírat, rady dávat. Mlel a mlel, až ho Cipín zastavil. Poručil, aby plentu v koutě

odhrnuli. Když viděl principál toho ubožáka, s nímž by byly jen starosti při putování po štacích, beze slova zmizel i se svým společníkem a Cipínkou, která se ani do světnice neodvážila.

Jednou se Maruška vrátila z muziky celá rozpálená a brzy pod oknem začal mládenec postávat. Cipín to dávno předvídal i věděl, že to je chasník hodný a pracovitý, že té lásce bránit nesmí.

Kmotříčka Marušce veselku vystrojila a v chaloupce byli tři, a brzy čtyři a pak pět, šest a pak nepočítaje. Capartů přibývalo. Tlačili se kolem kouta, aby mohli s dědečkem pohovořit. Maruščin Toník vyrobil z kol voziček, na který otce vyzvedl, a aby ho Maruška nebo děti mohly tlačit a vozit jej po kraji. Konečně viděl svůj drahý kraj po tak dlouhé době. Lidé si na rozbitou tvář zvykli a s Cipínem rádi pohovořili.

Možná, že vás bude zajímat, jak to dopadlo s jeho nehodnou ženou. Ta se trmácela po poutích s tou podivnou principálovou družinou a polonahá musila nosit na krku, jak paže silného hada, přestože se předtím hadů bála.

- Dr. Otakar Chmelenský st. -

## O kočkách a kocourech

### Kočí plemena



Podle srsti jsou kočky krátkosrsté, dlouhosrsté a bezsrsté. Před tisíci lety se kočky z Egypta dostaly do různých prostředí. Původní divoká africká kočka plavá byla štíhlá, středně velká s jemnou srstí.

V severnějších pásmech měly kočky hustou srst, dobře izolující podsadu, která je chránila před chladem.

Kočky se šířily také do Asie, kde měly v teplém prostředí srst řidší a menší tvar těla. Byly štíhlé, delší, srst hladkou téměř bez podsady. Jsou to orientální kočky.



Velmi dobře známou krátkosrstou kočkou a v poslední době oblíbenou je **britská krátkosrstá kočka**, kterou mnozí znají v barvě modré, fialové, ale existují ještě

další barevné odstíny. Tato kočka je velmi příjemné povahy, je dobrým lovcem. Byla vyšlechtěna v 19. století z britských pouličních, selských a domácích koček. Její hlava je kulatá, má velké oči barvy zlaté nebo měděné. Je to líbivá kočka jako mazal.

Další oblíbenou krátkosrstou kočkou



současné doby je exotická kočka, což je vlastně **krátkosrstá peršanka**. Kočka je velmi roztomilá, zvědavá, má jemný hlas. Místem původu je USA v r. 1960. Její srst je plyšová, hustá a odstávající od těla. Hlavu má kulatou a masivní s plnými tvářemi. Je to velmi roztomilá kočka.

Nejrozšířenější krátkosrsté plemeno u nás je **evropská krátkosrstá kočka**. Podobá se britské kočce, ale není tak zavalitá.

Ustálený typ krátkosrsté kočky v Evropě



existoval od 13. století. V r. 1981 jej FIFE (mezinárodní organizace, která schvaluje veškeré dění okolo plemen koček - je to podobná organizace jako FCI pro psy) uznala jako samostatné plemeno. Tyto kočky se nesmějí křížit s britskou krátkosrstou kočkou.

Další krátkosrstou kočkou je **ruská modrá kočka** - má krásnou lesklou srst, barva je skutečně modrá a má smaragdové oči. Je to vcelku ideální kočka jako společníce a mazal. Nemá sklony k destruktivnímu chování, ale je trochu plachá a rezervovaná.

Podle legendy byly tyto kočky dovezeny lodí z ruského přístavu Archangelsk v 19. století. Její srst je dvojí s velmi hustou podsadou.

**Kartouzská kočka** - původ tohoto plemene je trochu záhadný, poněvadž se říká, že byla do Francie dovezena ze

Sýrie. Má klidnou povahu, tiché, někdy chraplavé mňoukání.

Má širokou hlavu, ale ne kulatou. Její oči jsou zlaté, nebo měděné barvy, mohutně osvalená, spíše robustní, má velmi hustou podsadu.

Z Afriky pochází **Habešská kočka**, velmi temperamentní, zvědavá, rozená atletka, prostě chvilku neposedí. Barva její srsti dokonale splývá s prostředím severní Afriky. Je velmi oblíbená v USA.

Zajímavé plemeno je **skotská klapouchá kočka**. Má zřetelně klopené uši a klidnou povahu. Zakladatelkou tohoto plemene byla selská kočka.

Tato kočka má zvláštní vzhled, právě kvůli klopeným uším a kulaté hlavě. V plemeni je přimíchána krev britských koček a amerických krátkosrstých koček.

Kdo by neznal **siamskou kočku** - nejukanejší kočka, elegantní, půvabná. Plemeno vzniklo v Asii před 500 lety, chovali je budhističtí mniši a královský dvůr v Siamu (dnešní Thajsko) odkud se v 19. stol. dostaly do Evropy.

Siamka má odznaky černohnědé, čokoládové modré, lila.

Srst je krátká, jemná a bez podsady. Její

hlava je dlouhá zužující se k čenichu, dlouhý rovný nos. Uši má nápadně velké, prodlužují linii obličeje.

Její trup je protáhlý, dlouhý.

Siamka je hlučná kočka, hlavně v období říje, mají velmi pronikavý hlas a sexuálně velmi brzy dospívají (již v 5 měsících jsou schopné se pářit).

Bezsrstou kočkou je **Spynx** - je to otázka vkusu komu se líbí. Připomíná trochu příšerku. Je to kočka pouze do bytu, citlivá na klimatické změny,

Srst nemá, ale pouze jakési chmýří. Je to velmi zvláštní kočka, která se samozřejmě nehodí pro každého, poněvadž vyžaduje pravidelnou péči, někdy musí nosit dokonce oblečky. Ale na podívání je jistě zajímavá. Tuto kočku lze vidět pouze na výstavách.

Není možné vypsat všechna plemena krátkosrstých koček, bezsrstých a jiných. Největší skupinu tvoří kočky bez průkazu původu, které jsou nejrozšířenější na světě. Jsou velmi rozmanitých barev, a některé z nich jsou velmi atraktivní a každý z nich je originál.

Je zajímavé navštívit nějakou kočičí výstavu, kde je možné vidět různá plemena.

Způsob vystavování koček je zcela odlišný od výstav psů.

Každá kočka je v kleci, která je vyzdobena podle vkusu a nápaditosti majitele, aby kočka, která je v ní umístěná hodně vynikla. Rozhodčí je v jiné místnosti a posuzuje jednotlivé kočky podle předepsaných regulí. Kočky mu donášejí tzv. stewardi a zase je vracejí zpět majitelům. Výsledky se vyhláší až když jsou posouzeny všechny kočky.

Kočka musí být pro výstavu trénována, aby byla schopna podstoupit všechno, co se od ní žádá.

Je možné na výstavu přihlásit i kočku bez průkazu původu, které se řadí do tzv. třídy domácí kočka. Většinou vyhrává kočka nejzajímavějšího zbarvení. Samozřejmě i tato kočka musí být pro výstavu vycvičena. Na výstavě se vystavují i kastrování jedinci, nejen chovní.

Je to trochu jiný svět, ale rozhodně je zajímavé takovou výstavu vidět.

Existují plemena, která mají hmotnost daleko přes 10 kg a to už je doslova macek.

Příště si povíme o dlouhosrstých kočkách.

- Květa Pavčíková -



## !!! Nenechavci !!!

Jistě si mnozí z vás všimli rozkvetlé zahrádky a prostranství před vjezdem do Holubova směrem od Třisova. Krásu květin nelze jen tak přehlédnout. Zastaví se zde lidé místní i cizí. Ale bohužel nejsou mezi námi jen obdivovatelé, ale i tzv. nenechavci - zloději. Hned s prvními jarními květy zmizely dvě sazenice, ale to není vše, v poslední době zmizela i miska s maceškami. To už není jen tak, zloděj musel být zřejmě motorizován. Ať už je to někdo z místních nebo cizích lidí, jistě ho takto získaná květina nemůže tolik těšit, jako kdyby si ji vypěstoval sám. Kdo ví? Možná, že mu i zajde, ale to nevádí, příště si takto třeba pořídí další a tím způsobí mrzutost tomu, kdo o květiny dobře pečuje a má ze své zahrádky radost.

Určitě se toto neděje pouze v tomto jednom místě, ale všichni tito nenechavci a zloději by se měli zamyslet sami nad sebou a svým jednáním.

- JZ -

## Společenská kronika

### K významnému životnímu jubileu blahopřejeme:

paní Žofii Klimešové  
z Krásetína - 84 let

paní Kristině Waisové  
z Třisova - 84 let

paní Květě Machkové  
z Třisova - 70 let

Ing. Ladislavu Tomanovi  
z Holubova - 75 let

### Narodili se noví občanci:

Kateřina Petrášková  
z Krásetína

Kristýna Hrušková  
z Holubova

### Navždy jsme se rozloučili:

s paní Marií Opelkovou  
z Holubova





# Mlsání

## Tvarohová pomazánka

1 tvaroh, 1 krabička smetanového sýra, mléko, 10 dkg debrecínky semlít, půl plechovky ananasu, sůl, bílý pepř, pažitka

Tvaroh rozšleháme se sýrem a mlékem do pěny a přidáme mletou debrecínku, na kostičky nakrájený ananas, osolíme, opepříme bílým pepřem a posypeme pažitkou. Pomazánku mažeme na tmavé pečivo nebo podáváme v pohárku a pečivo přikusujeme.

Recepty na výborné moučníky nám opět nabídla **paní Dana Jindrová z Třisova**

## Sachrův dort

6 vajec, 160 g másla, 160 g cukru, 170 g čokolády na vaření, 160 g hladké mouky, vanilkový cukr, meruňková marmeláda, máslo na vymazání a hrubá mouka na vysypání formy

**Poleva:** 120 g krupicového cukru, 100 g čokolády na vaření

Změklé máslo utřeme s polovinou cukru do pěny, vmícháme nahřátou čokoládu a postupně žloutky. Z bílků ušleháme sníh, přidáme cukr a ušleháme dohusta. Sníh vmícháme současně s prosátou

moukou a vanilkovým cukrem do čokoládového těsta, vložíme do dortové formy vymazané máslem a vysypané moukou a upečeme v mírně vyhřáté troubě. Vychladlý dort rozkrojíme na dva kulaté pláty, spojíme je marmeládou a polijeme silnou vrstvou čokoládové polevy.

Příprava polevy: Krupicový cukr rozpustíme ve třech lžících studené vody, přivedeme k varu a vaříme, až se cukr táhne jako nit. Mezitím v misce umístěné v teplé vodní lázni ohřejeme čokoládu, vmícháme ji do vařeného cukru a mícháme, až je poleva hladká.



## Pařížské kostky

2 skleničky polohrubé mouky, 1 sklenička cukru, 1/2 skleničky oleje, 1 sklenička vlažného mléka, 2 - 3 lžičky kakaa, 1 prášek do pečiva, 3 celá vejce

Vše vyšleháme elektrickým šlehačem a nalijeme na vymazaný a vysypaný pekáč. Upečeme jako piškot. Necháme vychladnout.



## Pařížský krém

2 šlehačky na šlehání (30 a více%), 2 ledové kaštaný

**Na posypání:** 1 čokoláda MARGOT

Den před pečením těchto řežů si svaříme (musí se vařit) na plotně šlehačky s tyčinkami ledových kaštanů, necháme vychladnout a dáme do lednice do druhého dne. Druhý den, vyšleháme elektrickým mixérem (na nejvyšší stupeň) do krému. Krém natřeme na vychladlý piškot a hustě postrouháme čokoládou margot.

Za recepty děkuje a dobrou chuť přeje  
- MS -

### POVOLENÍ K ODBĚRU VOD

vodu (např. ze studny) neoděbrám → povolení nepotřebuji

Podzemní voda (studny...)	→	Povolení nepotřebuji
od 2002 povolení k odběru vody mám	→	povolení platí i po 1.1.2008, nemusím o nic žádat
povolení k odběru vody nemám	→	musím žádat o povolení
2002 povolení k odběru vody mám	→	povolení platí jen do 1.1.2008, musím žádat o prodloužení povolení nebo o nové povolení
povolení k odběru vody nemám	→	musím žádat o povolení
1992 povolení k odběru vody mám	→	povolení platí i po 1.1.2008, nemusím o nic žádat
povolení k odběru vody nemám	→	musím žádat o povolení
před 1992 povolení k odběru vody mám (automaticky vyplývá ze zákona)	→	povolení platí jen do 1.1.2008, musím žádat o prodloužení povolení nebo o nové povolení
povolení k odběru vody mám (automaticky vyplývá ze zákona)	→	povolení platí i po 1.1.2008, nemusím o nic žádat

Povrchová voda (potok, rybník...)	→	Povolení nepotřebuji
od 2002 povolení k odběru vody mám (sábrním a i bez technického zařízení (např. čerpadlo))	→	povolení platí i po 1.1.2008, nemusím o nic žádat
povolení k odběru vody nemám (sábrním a i bez technického zařízení (např. čerpadlo))	→	musím žádat o povolení
2002 povolení k odběru vody mám (sábrním technickým zařízením (např. čerpadlo))	→	povolení platí i po 1.1.2008, nemusím o nic žádat
povolení k odběru vody nemám (sábrním technickým zařízením (např. čerpadlo))	→	musím žádat o povolení
povolení k odběru vody nemám (sábrním bez technického zařízení)	→	povolení nepotřebuji
před 2002 povolení k odběru vody mám (sábrním a i bez technického zařízení (např. čerpadlo))	→	povolení platí jen do 1.1.2008, musím žádat o prodloužení povolení nebo o nové povolení
povolení k odběru vody nemám (sábrním a i bez technického zařízení (např. čerpadlo))	→	musím žádat o povolení
2002 povolení k odběru vody mám (sábrním technickým zařízením (např. čerpadlo))	→	povolení platí jen do 1.1.2008, musím žádat o prodloužení povolení nebo o nové povolení
povolení k odběru vody nemám (sábrním technickým zařízením (např. čerpadlo))	→	musím žádat o povolení
povolení k odběru vody nemám (sábrním bez technického zařízení)	→	povolení nepotřebuji

MINISTERSTVO ZEMĚDĚLSTVÍ

PODNIKATELÉ ZEMĚDĚLSTVÍ ČR  
DOMÁCNOSTI

**INFOLINKA**  
800 101 197  
info@mze.cz

Podrobné informace k odběrům vod na vodoprávních úřadech a na [www.zanikpovoleni.cz](http://www.zanikpovoleni.cz)

KDO VYDÁVÁ POVOLENÍ:  
Povolení k odběru vod a jejich prodloužení vydává vodoprávní úřad.  
O prodloužení je třeba žádat do 1.1.2007.

FORMULÁŘ:  
Žádost se podává na jednotlivých úřadech, které jsou k dispozici na vodoprávních úřadech a na stránkách [www.zanikpovoleni.cz](http://www.zanikpovoleni.cz)

# Povolení k vypouštění odpadních vod do vod povrchových nebo podzemních pro domácnosti



MINISTERSTVO  
ŽIVOTNÍHO  
PROSTŘEDÍ

## DALŠÍ INFORMACE

info@env.cz

267 122 313

Podrobné informace k vy-  
pracování vod na  
vodoprávních územích  
www.zodp.mpsv.cz

### KOO VYDAVATEL POUŽITÍ

Povolení k vypouštění  
odpadních vod do vod  
povrchových nebo  
podzemních vydává  
vodoprávní úřad.  
O prodloužení stá-  
jících povolení je náro-  
žádá do 1.7.2007.

### FORMULÁŘE:

Žádost se požaduje na  
jednotlivých formu-  
lářích, které jsou k sta-  
žení na vodoprávních úřadech a na stránkách  
www.zodp.mpsv.cz

typ zařízení	zpočetnění do	povolení k vypouštění odpadních vod do vod	
		stávající vody	vyhled
kanalizační přípojka	kanalizace	nemám →	nepotřebuji
pouze septik pouze septik pouze septik	kanalizace bez ČOV povrchových vod podzemních vod	nemám → nelze vydat bez doplnění o biologický stupeň čištění nelze vydat bez doplnění o biologický stupeň čištění	nepotřebuji
septik s biologickým stupněm čištění septik s biologickým stupněm čištění septik s biologickým stupněm čištění septik s biologickým stupněm čištění septik s biologickým stupněm čištění	kanalizace bez ČOV povrchových vod povrchových vod podzemních vod podzemních vod	nemám → mám vydané před 1.1.2002 → nemám → mám vydané před 1.1.2002 → nemám →	nepotřebuji musím žádat o prodloužení musím žádat o povolení musím žádat o prodloužení musím žádat o povolení
žumpa	bezodtoková s pravidelným vyvážením	nemám →	nepotřebuji
domovní čistírna odpadních vod domovní čistírna odpadních vod domovní čistírna odpadních vod domovní čistírna odpadních vod domovní čistírna odpadních vod	kanalizace bez ČOV povrchových vod povrchových vod podzemních vod podzemních vod	nemám → mám vydané před 1.1.2002 → nemám → mám vydané před 1.1.2002 → nemám →	nepotřebuji musím žádat o prodloužení musím žádat o povolení musím žádat o prodloužení musím žádat o povolení

LANOVÁ DRÁHA OBCE HOLUBOV s.r.o.  
HOLUBOV 242, 382 03 KŘEMŽE  
PROVOZ LANOVÉ DRÁHY KRASETÍN - KLET



## JÍZDNÍ ŘÁD

PLATNÝ OD 14.5.2007 DO 30.6.2007

SPOJ číslo	STŘEDA - PÁTEK - 9.00 - 16.00 hod. SOBOTA - NEDĚLE - 9.00 - 17.00 hod.
1	9.00
2	10.00
3	11.00
4	12.00
5	13.00
6	14.00
7	15.00
8	16.00
9	17.00



€ 194 - léto (platí od 19.V. do 9.IX.) České Budějovice - Volary, Nové Údolí - Černý Kříž

km	km	ČD, a.s.	Vlak	81723	18553	8149	18555	18557	18559	8151	8153	8161	8163
0	0	Česká Budějovice 190, 196, 198, 220				14 49				17 39	18 09	22 09	22 49
3	3	Česká Budějovice jižní zastávka § 190				14 52				17 25	18 13	22 12	22 49
6	6	Řehov nad Vltavou				14 58				17 30	18 19	22 21	22 55
11	11	Černý Kříž §				15 03				17 35	18 24	22 25	22 58
13	13	Hrádko §				15 07				17 40	18 29	22 30	23 04
15	15	Višňové §				15 10				17 43	18 32	22 32	23 06
18	18	Křemže				15 15				17 48	18 37	22 37	23 11
20	20	Holávek §				15 19				17 52	18 41	22 41	23 14
23	23	Třosek §				15 23				17 56	18 44	22 44	23 17
24	24	Plešovice §				15 26				18 00	18 47	22 47	23 21
26	26	Želá Kamená				15 32				18 10	18 53	22 52	23 26
29	29	Orbavice §				15 37				18 15	18 57	22 56	23 30
31	31	Český Krumlov	014 27		015 51	15 51			019 20	020 02		23 01	23 34
36	36	Kálov	14 40		16 00	16 00			18 30	20 12		23 08	23 41
40	40	Mezpetoň §	14 48		16 07	16 07			18 36	20 18			
45	45	Holice na Šumavě §	14 56		16 22	16 22			18 44	20 26			
53	53	Polešovice §	15 06		16 32	16 32			18 53	20 35			
55	55	Polešovice §	15 12		16 38	16 38			18 56	20 38			
58	58	Hodňov §	15 18		16 40	16 40			19 01	20 43			
60	60	Žabokřtiny §	15 18		16 43	16 43			19 02	20 44			
63	63	Černá v Počtušavi	15 24		16 49	16 49			19 09	20 52			
66	66	Horní Planá zastávka §	15 28		16 53	16 53			19 13	20 56			
68	68	Horní Planá	15 44		17 03	17 03			19 17	21 00			
72	72	Parovoz na Šumavě §	15 48		17 08	17 08			19 21	21 04			
75	75	Nová Pec	15 56		17 16	17 16			19 27	21 11			
78	78	Ovesná §	16 00		17 20	17 20			19 31	21 15			
84	84	Páková §	16 07		17 27	17 27			19 38	21 22			
88	88	Černý Kříž	16 13		17 33	17 33			19 43	21 26			
0	0	Nové Údolí		16 01	17 13	18 36			19 22				
4	4	Ústec §		16 10	17 22	18 15			19 31				
8	8	Černý Kříž		16 19	17 31	18 24			19 40				
68	68	Černý Kříž	16 24	16 25	17 38	18 30			19 45	21 30			
90	90	Obce na Šumavě §	16 25	16 26	17 42	18 33			19 49	21 33			
94	94	Volary 187, 195	16 33	16 33	17 47	18 39			19 54	21 39			

☐ jede s 6 a 7      ☐ 18553/18151 ☐ Nové Údolí - Volary      ☐ 81723 v X možností přestupu z evropského městečského okruhu Český Krumlov      ☐ 8149, 8151, 8153 v X možností přestupu na železniční autobus(ů) městečského okruhu Český Krumlov      ☐ opravuje národní autobusové dopravy ČSAD AUTOBUSY Česká Budějovice a.s. telefon 380 715 415

# JARNÍ TOULKY

**ve slušivém klobouku**

**... OD NÁS**

Otevírací doba:  
Po - pá 8 - 12 13 - 17  
Sobota 8 - 12

Obchodní firma  
**Martin IŠKA**  
Křemže 81

Váš český obchod

*15 let dobrých služeb*

**ISOVER ISOVER ISOVER ISOVER ISOVER**

Stavební materiál za ceny, které Vás příjemně překvapí ...

## Tepelné izolace

**Dále nabízíme:**

- ✓ kominové systémy
- ✓ cihelné bloky
- ✓ izolace proti vodě
- ✓ sádkokarton
- ✓ vruty, hřebíky, šrouby a nářadí
- ✓ polystyrenové desky
- ✓ asfaltové výrobky, tmely lepidla a nátěry
- ✓ zednické nářadí

Kdo zavolá ten neprohloupí, kvalitní zboží si u nás koupí!

**s námi na to máte!**

**ISOVER ISOVER ISOVER ISOVER ISOVER**

ZAPLACENO DOPORUČENÉ ZAPLACENO V OBJEDNÁVCE (MŮŽEME PLATIT I PŘI)

**LEVNĚ VYROBÍME**

**- RAZÍTKA**

vizitky letáky

DOBÍRKA ORIGINAL PROPLATIT DODACÍ LIST