




Holubovský ZPRAVODAJ



ČÍSLO 2, ROČNÍK 21

2015

ZDARMA

Zpráva z jednání obecního zastupitelstva

ZO projednalo a schválilo:

- obecně závaznou vyhlášku o odpadech (otiskněna na konci Zpravodaje)
- bezúplatný převod pozemku p. č. 1018/4 v k. ú. Třísov do majetku obce
- rozšíření rozvodu plynu v Holubově pod nádražím ČD
- připojení k internetu pro SK Holubov včetně pořízení počítače
- žádost o odkoupení části obecního pozemku č. 1217/1 v Krásetině
- prodej pozemku 596/3 v Krásetině - jedinému zájemci
- závěrečný účet obce za rok 2014
- záměr prodat obecní pozemek p. č. 537/3 a část pozemku 537/1 Lesům ČR

- výběr firmy na dodávku a montáž svíslého dopravního značení v obci Holubov, ze tří nabídek byla vybrána firma PasProRea s.r.o.

Informace starosty:

- o průběhu prací na odkanalizování budovy hasičské zbrojnice v Holubově

- Jaroslav Franěk, starosta obce -



Nový železniční most v Holubově

Jistě všichni naši občané zaznamenali, že již několik měsíců provádí Správa železniční a dopravní cesty, s. o. v čele s hlavním inženýrem Josefem Berkovcem opravu trati, a přejezdů v naší obci, zejména výměnu železničního mostu. Starý holubovský most byl již nevyhovující a proto odborníci rozhodli vyměnit jej za nový. Práce na odstranění starého mostu a instalaci nového byla započata v březnu letošního

roku a málokdo věřil, že bude výměna v termínu dokončena.

Díky plnému nasazení zaměstnanců firmy Firesta, pod vedením stavbyvedoucího pana Jiřího Žáka, se podařilo tak náročnou stavbu v termínu dokončit a tak byl dne 29. 6. 2015 úsek Boršov – Třísov a tedy i nový holubovský most uveden do provozu.

Během rekonstrukce trati byla vyměněna část kolejí a opraveny přejezdy.

I nástupiště v Holubově a Třísově znamenala velkou proměnu. Nástup i výstup bude díky vyvýšenému nástupišti mnohem jednodušší, nástupiště jsou upravena i pro vozíčkáře a lépe osvětlena (místo jednoho světla jich máme celou řadu). Práce a tudíž i včasné dokončení opravy nástupišť zajišťovala firma Skanska pod vedením pana Otakara Pavlíčka.

Je jen škoda, že naše pěkná zděná zastávka v Třísově musela ustoupit požadavkům předpisů a novému nástupišti.





Trocha historie: úryvek z obecní kroniky

„Vymožeností obce i okolí byla stavba železnice České Budějovice – Želnavá.

Jednání o stavbě dráhy trvalo přes 15 roků. Kdykoliv zástupci naši na říšské radě přednesli návrh, vyšli vždy na prázdno. Ve Vídni bylo porozumění jen pro stavby drah v krajích německých, alpských, nikdy nebylo peněz ani dobré vůle pro nové dráhy v odstrkované zemi české. Po velkém úsilí konečně zdařilo se najít přímluvčí pro naši projektovanou dráhu a mělo k stavbě dojít. V roce 1890 konečně povolena stavba dráhy. Projekt pro stavbu dráhy zhotovil r. 1878 schwarzenberský lesní inženýr Frič z Českého Krumlova. Stavbu celé trati převzala firma Schön a Veselý z Prahy. Ústřední stavební kancelář byla v Adolfově v panském domě.

Prvním rokem dohotovena byla trať z Č. Budějovic do Kájova. Druhým rokem až do Želnavy. Největším objektem na celé trati byl ohromný viadukt (most železný) před stanicí Adolfov. Pozůstává ze železné konstrukce položené na dvou postranních, kuželovitě obložených pilířích a jednom opěrném středním pilíři. Most je 100 m dlouhý

30 m vysoký. Když byla zatěžkávací zkouška, vypraveno sem a zajelo na most asi 12 vagonů, cihlami naložených. Zkouška dopadla dobře.

První ověčený vlak přibyl do stanice Adolfov dne 10. listopadu 1891 se zástupci vlády, země, okresu, zástupci ředitelstva státních drah, politického úřadu, okresního výboru, obchodní komory atd. Byl to den pro náš kraj slavnostní. Druhého dne počala všeobecná doprava osob i zboží. Frekvence na dráze čilá.

R. 1910 prodloužena byla trať k Černému kříži a dále Haidmühle, by vše spojena s dráhou volarskou na Prachatice a Vimperk. Tím nabyla ještě větší důležitosti a kraj náš spojen se světem.


V roce 1923 byla stanice Adolfov přejmenována na Holubov.“

Naše nádraží mělo svým způsobem štěstí, že nebylo nikdy zmodernizováno a dočkalo opravy až před pár lety a to opravy tak citelné, že vypadá opravdu jako původní stavba. Zprvu mělo naše nádraží dokonce přednostu, později traťmistra, potom jen



výdejnu jízdenek a nakonec zůstalo neobsazené a bohužel uzavřené. Dnes mohou cestující alespoň do čekárny, o kterou se stará obec. Díky starostovi Jaroslavu Fraňkovi máme na místě prádelny a nepoužitelných záchodků vedle budovy nádraží parčík a před budovou lavičky.

- MS -



Odpady

BIODPAD – Biologicky rozložitelný odpad rostlinného původu !

Místo určené k uložení Biologicky rozložitelného odpadu rostlinného původu je kontejner v Holubově u obecního skladu u mostku na Třísov.

V místě pro ukládání Biologicky rozložitelného odpadu rostlinného původu jsou označena konkrétní místa pro uložení 1) trávy a listí, 2) větví, 3) ostatních biologicky rozložitelných odpadů rostlinného původu. Ostatním rozložitelným odpadem rostlinného původu se rozumí zejména: plevy, dřevní štěpky z větví stromů a keřů, odpady ze záhonů, spadané ovoce, zbytky zeleniny a ovoce, skořápky od vajíček pokojové a okrasné květiny bez drátů a výztuh (vše bez



příměsí a jiného znečištění). Biologicky rozložitelný odpad rostlinného původu NENÍ zejména: papír, plast, sklo, kov, nebezpečný odpad, použité pleny, zbytky jídel

živočišného původu, jedlé oleje, kosti, maso, kůže, uhynulá zvířata a znečištěné piliny, exkrementy zvířat i všechny biologicky nerozložitelné odpady. Biologicky rozložitelný odpad rostlinného původu bude i nadále odvážen ke kompostování do Vrábče.

Dobrym příkladem pro cestu možné úspory je domácí kompostování:

Zpracování biologicky rozložitelného odpadu přímo v místě vzniku. Kompostováním přímo na zahradách nevznikají žádné přidružené náklady s přepravou a úpravou. Navíc se získá cenná surovina na zkvalitnění půdy přímo v zahradě.

TŘÍDĚNÍ KOVŮ !

V ohradě u obecního skladu v Holubově je určeno i místo k ukládání kovového odpadu. Zde můžete ukládat neznečištěné drobné kovy, zejména: plechovky od potravin, nápojů a ostatní kovové

obaly, a kovové předměty. **VHAZUJTE KOVY BEZ IGELITOVÝCH TAŠEK A RŮZNÝCH SÁČKŮ !!!**

Nadále bude prováděn svoz železného odpadu 2x ročně jako dosud.

Žádáme občany, aby důsledně třídili odpady, protože v případě zhoršení kvality a množství tříditelných složek je pravděpodobné, že se bude muset přistoupit ke zdražování poplatku za domovní komunální odpad, případně změnit stávající systém platby z žetonů na paušální poplatky.

Bohužel v kontejnerech na tříděný odpad se stále objevuje komunální odpad, použité dětské pleny a nedávno někdo „uložil“ do kontejneru na sklo v Třísově u prodejny tašky s eternitem.



ZPRÁVY ZE ŠKOLY - CO NÁS BAVÍ



Školní rok pomalu ale jistě končí a s ním i naše celoroční pirátské snažení. Naši piráti v průběhu školního roku vyrostli, získali nové kamarády i zkušenosti a mnohému se přiučili.

Každodenní povinnosti se školou spojené si piráti ožívují nejrůznějšími projektovými dny a výukovými programy. Jedním z nich byl preventivní program určený pro 1. ročník – Veselé zoubky (16.3.). Při hodině prvouky byly děti seznámeny s tím, jak zoubky vypadají, fungují, k čemu slouží, jak rostou a jak o svůj chrup pečovat. Velkou radostí byl pro děti DM preventivní balíček, který na konci obdržely.

Protože v březnu slaví voda svůj svátek a hned měsíc nato slaví i naše Země, začal nám 17.3. měsíční projekt DEN ZEMĚ. S jeho zahájením nám pomohla lektorka z Cassiopey, jež nás během výukového programu věnovanému vodním koloběhům seznámila s mnoha zajímavostmi o tom, jak probíhá koloběh vody v přírodě, o výskytu a významu vody, o ochraně vodních zdrojů

apod. Při následujícím vysílání Televize Srdíčko, která funguje po celý rok každý lichý čtvrtek, jsme byli všichni seznámeni s průběhem celého měsíčního projektu. Od 24. března byla na nástěnce každý den nová otázka, na kterou každá z perel odpověděla a za správnou odpověď získala body. Získané body si následně proměnila za perly, za něž koupila další části ostrova pirátů. Od 20. 4. do 24. 4. probíhal Barevný týden – žáci každý den přicházeli oblečení podle předem určených barev kontejnerů na tříděný odpad. Za každého správně barevného piráta si mohl kapitán perly připsat tak cenné bodíky. 24. 4. jsme měsíční projekt završili projektovým dnem v přírodě. Během vycházky čekaly na naše snaživé piráty nejzákladnější úkoly od hledání přírodnin počínaje, přes práci s kompasem, zdravotné úlohy, lávové pole až po pozorování přírodnin zvětšovací sklem.

V květnu navštívili žáci 3. – 5. ročníku českobudějovické planetárium, kde absolvovali výukový program s názvem Náš vesmírný domov. Stihli jsme se také všichni vyfotografovat, aby naše vzpomínky nevybledly a 21. května jsme měli možnost si prohlédnout téměř padesát různých



hudebních nástrojů, neboť jsme ve škole vyslechli přednášku s besedou Vývoj hudebních nástrojů od pravěku, přes starověk, středověk a renesanci až do současnosti. Červen začíná pro děti velmi příjemným dnem, kdy všechny slaví svátek, a nejen proto se 1. 6. konal projektový den, při němž jsme díky krásnému počasí mohli být venku a stihli jsme spoustu aktivit jako např. hod gumovkou (základná to aktivita), žabí skok, překážkový běh, přetahování lanem, skok v pytlích apod. Všichni po splnění úkolů a získání bodů byli odměněni jak jinak než sladce. Protože prázdniny se kvapem blíží a mnozí z nás už se vidí někde jinde než ve škole, zabesedovali jsme si s nadporučíkem



Policie ČR nejen o bezpečném chování na silnici, ale i o bezpečném používání mobilů a počítačů. Dětem se asi nejvíce líbily praktické ukázky a doufejme, že si z besedy vezmou i ponaučení, aby si prázdniny užily bez úrazu. A protože teď už všichni víme, jak se chovat bezpečně, mohli jsme vyrazit na toužebně očekávaný školní výlet. Sbalili jsme si batůžky a autobus nás odvezl do ZOO Dvorec u Borovan, kde jsme si prohlédli nejrůznější zvířátka. Poté jsme navštívili Borovanský mlýn, kde jsme si na Půdě plně pohádek prohlédli bytosti z jiného světa a nakreslili strašidlo, které nám tu chybělo. Dostatečně vyzvírátkovaní a zapohádkovaní jsme si ještě prohlédli plně funkční Buškův hamr.

Vyvrcholení našeho celoročního snažení se nezadržitelně blíží a my už se nemůžeme dočkat, až dostaneme do ruky naše kýžené vysvědčení. Ale snad ještě víc se těšíme na zakončení našeho Pirátského deníku, ve kterém jsme pracovali s nasazením všech sil. Už teď víme, která perla získala nejvíce bodů (oranžová a červená), ale bohužel ještě nevíme, kdo najde zlatý poklad, jež na nás netrpělivě čeká.

Na úplný konec mi dovoluňte poděkovat všem, kteří nás v průběhu celého roku podporovali a pomáhali.

S přáním krásných prázdnin, za kolektiv školy
- Jana Knížková -



Sdružení TEREZA - program Les ve škole uděluje

CERTIFIKÁT Lesní třídy

pro školní rok **2014/15** třída **školní družina** pod vedením **Jany Knížkové**
ve škole **ZŠ a MŠ Holubov**



Sdružení
TEREZA



LES VE ŠKOLE

Stožádno
Jana Knížková / vedoucí programu

Muzelská 17
110 00 Praha 1
(+420) 224 819 161
www.terezanet.cz



fond pro NNO | NRCS

partnerství

eea grants

Podpora grantů z Evropské unie, Ministerstva školství, mládeže a tělovýchovy ČR a Ministerstva životního prostředí ČR. Program Les ve škole v roce 2014 poskytl za finanční podpory MŠ a ZŠ Holubov program Jana Knížkové. Společným partnerem sdružení TEREZA je společnost



Díky zapojení v programu Les ve škole Sdružení TEREZA se naše třída stala na 1 rok patronem 10 m² Nového pralesa na Ještědském hřebeně.
www.terezanet.cz / www.novyprales.cz

Uklidíme svět

Školní družina se i letos zúčastnila již 23. kola kampaně Uklidíme svět!, kterou organizuje Český svaz ochránců přírody. Letos nám počasí přálo, takže jsme se 22. 4. 2015 sešli na školním hřišti vybaveni pytlí, rukavicemi a dobrou náladou. Akce se zúčastnilo 15 dětí, 3 zaměstnanci obce a vychovatelka ŠD. Na začátek akce se dostavil i pan starosta Franěk a naši společnou práci tak nejen podpořil, ale zároveň i zahájil. Nejprve jsme uklidili školní hřiště, okolí školy, autobusovou zastávku u školy, poté jsme se rozdělili na dvě skupiny a každá šla po jednom chodníku směrem k vlakové zastávce. U nádraží jsme posbírali odpadky v parčíku a v parku u obecního úřadu. Dokonce jsme stihli i obejít celý rybník a posklízet tak nejfrekventovanější části naší obce. Několikrát jsme museli třídný odpad vysypat do kontejnerů, abychom všechny ty nepořádky vůbec unesli. Děti byly za svou práci odměněny samolepkou od ČSOP a sladkostí. Velký dík patří nejen všem dětem, které se účastnily, ale i obecnímu úřadu za podporu a pomoc a také Českému svazu ochránců přírody, který tuto akci pořádá a zajišťuje.

- Za školní družinu vychovatelka Jana Knížková -

Konec školního roku

Již tradičně se loučí žáci pátého ročníku a naši školou básničkou. Ani letošní rok není výjimkou.

Milí pátáci, děkujeme za krásné básničky a přejeme Vám, ať se Vám na nových školách líbí.

- Mgr. Vendula Vernerová -

LOUČENÍ

Lukáš Trapl

První třída, druhá, třetí,
čas jak splašený kůň letí.

V mžiku jsou z nás čtvrtáci
a teď už jsme pátáci.

Do školy jsme chodili,
učitele zlobili,
při hodinách novou látku,
pilně jsme se učili.

Všechno ale jednou končí,
jako knížky s pohádkou,
tak každý z nás se nerad loučí
s holubovskou základkou.

Holubovská škola

Kristina Venušová

První třída byla prima,
naučili jsme se vše vnímat.
Druhá třída byla horší,
už nás ze všeho zkouší.

Třetí třída byla dřina,
přesto to tam bylo prima.

Čtvrtá třída byla fajn,
už umíme svět i kraj.
Pátá třída byla dobrá,
uteklo to jako voda.

Rozloučení

Anna Šimečková

V Holubově tam je škola!
To se nám to z lavic volá!

Psát, číst a počítat už umíme,
učitele všechny chválíme.

Nebylo to vždy tak snadné,
každý úsměv někdy zvadne.

My se ale nebáli,
jedničky jsme dostali.

Holubovskou školu končím
a nerada se loučím.

Moje milá školičko,
měj se a ne maličko.

Místo autobusem do Holubova,
budu jezdit do Krumlova.

Holubovská školička

Martina Plišková

Holubovská školička,
to je prostě jednička.

Nyní loučíme se s ní,
brzy naposled nám zazvoní.

V první třídě číst a psát jsme se naučili,
pořádně se při tom zapotili.

Druhá násobilku po nás chtěla,
výsledky pálili jsme jako z děla.

Ve třetí už jazyky,
neděláme cavyky.

Ve čtvrté a v páté poznali jsme republiku,
vše umíme do puntiku.

Na spoustě výletů a projektových dnů jsme byli,
učitelky pěkně potrápili.

Děkujeme za vše, cos věnovala nám,
za to vše já moc ráda tě mám.

Básnička na rozloučenou

Martin Sviták

Do naší školičky, pět let jsem chodil,
pro dobré známky jsem se denně potil.

První třída lehká byla,
abecedu naučila.

S plus a minus do druhé jsme šli,
kde jsme dělit začali.

Ve třetí jsme cizí jazyk měli,
anglicky se naučili.

Ve čtvrté už toho máme dost,
tělocvik je pro radost.


Pátou třídou to tu končí,
ale i další dobré začíná.

A tak tu stojím, s Vámi se loučím,
léto nám již začíná.





III. třída - 4. a 5. ročník



II. třída - 2. a 3. ročník



I. třída - 1. ročník



5. ročník 2010 -2015

Zprávičky ze školičky

Co pěkného podnikli „Zajíčci“ a „Medvídci“ od posledních školkových zpráviček? Po Velikonocích za dětmi přijelo divadlo Matýsek s Malířskou pohádkou, v květnu shlédly děti tři krátké pohádky v podání maňáskového divadla Šikulka a na konci měsíce nás pobavilo divadlo Luk s pohádkou Budulínek. Uskutečnila se i plánovaná výprava k Třísovskému koupališti. Mnozí možná nevěřili, že vyrazíme i do nestálého počasí. Nejprve nás čekala cesta autobusem do Třisova. Piknik se nakonec nekonal u koupaliště, ale v pláštěnkách v lese. Nikdo z dětí si na počasí nestěžoval, v lese nám chutnalo mnohem víc než v jídelně

a pochod v pláštěnkách lesem zpět do školky byl také dobrodružný. Paní Marta Vávrová Vašíčková se věnuje připomínání celoročních tradic. V květnu nás navštívila, přišla mezi děti v lidovém kroji, zpívala, hrála a zinscenovala s dětmi několik tzv. letničních zvyků. Červen zahajujeme tradičně oslavou Dne dětí. Soutěže a hry na stanovištích si děti užily na zahradě. Zde patří poděkování místním skautům, kteří nám zapůjčují své atrakce. Nanuky dětem poslal pan Jiří Pelech, velké díky za ně.

Vzhledem k rekonstrukcím před hasičskou zbrojnicí jsme po dohodě odložili návštěvu místních hasičů. Ale dobrá zpráva, ještě na konci měsíce za námi přeci jenom hasiči dorazí. Nejvíce očekávanou událostí byl výlet do Hřiště BezBot v Českých

Budějovicích. Děti si vyhrály a vyřádily v mnoha atrakcích tohoto zábavného hřiště. „Medvídci“ ještě se svými učitelkami vyrazili na pěší výlet na Dívčí Kámen. Letos jim vyšlo počasí a nezmokli. Oblíbenou akcí zůstává i pečení buřtíků na zahradě. Tato netradiční svačina je dětmi vítána. Na konci měsíce června ještě děti čeká zábavný naučný program Bezpečný pes. Ten shlédneme na školním hřišti. Nejvíce chystanou akcí tohoto období roku zůstává Zahradní slavnost. Za pomoci rodičů je možné realizovat toto slavnostní loučení s předškoláky. Letos opustí naši školku 13 dětí, paní ředitelka si je během této slavnosti již symbolicky přebírá do své péče. Děti si připravily za pomoci svých učitelek program, během kterého například prozradí své plány do budoucna





– čím se chtějí jednou stát. Doprovodný zábavný program pro děti zajišťuje divadélko „Máma a táta“. Děkujeme Hance Fernezové a Jiřímu Bezděkovi, kteří se opět ochotně ujali péče o prodejní stánek. Nechceme zapomenout ani na muže, kteří pomáhají stavět stan. Dík též našim

maminkám a babičkám za voňavé cukroví a slané dobroty. Co na závěr? Školní rok je na svém konci. Děkujeme všem, kdo nám pomáhají s výchovou, vzděláváním a péčí o naše nejmenší ratolesti. Děkujeme sponzorům, rodičům a především vzorné péči naší ředitelky

Mgr. Drahomíry Bodlákové a našeho pana starosty Jaroslava Fraňka. Přejeme Vám pěkné prázdniny a v září na viděnou.

Za kolektiv provozních a pedagogických pracovníků - Helena Čížková -





OHLÉDNUTÍ ZA SKAUTSKÝM CHARITATIVNÍM JARMARKEM

V sobotu 11. 4. se ráno před obecním úřadem v Holubově sešli holubovští skauti, aby zde vše připravili na Skautský charitativní jarmark. Veškerý výtěžek z jarmarku byl věnován sbírce Pomozte dětem. Na jarmarku si návštěvníci mohli vybrat některý z našich výrobků - batikovanou tašku, voňavé mýdličko, náušnice z fima a další. Pro děti bylo připraveno tvoření z domácí modelíny nebo si mohly vyrobit jarní zápch do květináče či pohled s kuřetem. Kdo chtěl, mohl si vyzkoušet pomůcky, které používají handicapovaní lidé či zabalancovat si na slackline. V rámci jarmarku se konal také Běh pro kuře. Za každé uběhnutí kolečko jsme získali na sbírku 20 Kč. Celkem se podařilo uběhat 250 koleček a na sbírku tak putovalo 5 000 Kč. Všem odvážným běžcům patří velký Dík, zejména holubovským hasičům, kteří

přišli podpořit náš běh ve svých dresech. Komu po běhu vyhládlo, mohl ochutnat námi napečené dobroty. Akce se vydařila i díky pěknému počasí a my se na vás budeme těšit znovu příští rok.

Na závěr bychom rádi poděkovali všem, kteří se jarmarku zúčastnili a přispěli na sbírku, díky nim se nám podařilo na nadaci odeslat celkem 12 705Kč. Velké poděkování patří také obci a dárcům, kteří nám pomohli akci uskutečnit a financovat běh.

-Skauti z Holubova -





DĚTSKÝ DEN SE SHREKEM A FIONOU

Ráno 30. 4. svítilo krásně sluníčko a my jsme se radovali z toho, že konečně po několika letech nebudeme muset připravovat Dětský den v pláštěnkách a holínkách. Nakonec ale deštivá tradice nebyla porušena, neboť kolem poledne se přehnala nad holubovským rybníkem drobná přeháňka, která však rychle zmizela za kopci.

Ve dvě hodiny se okolí rybníka přeměnilo na Shrekovu bažinu. Děti po příchodu zamířily do Shrekovy chýše, kde na ně čekal sám Shrek s Fionou, aby je přivítali na Dětském dni a rozdali jim startovací kartičky. A pak už

dětem nic nebránilo v tom, aby se pustily do plnění různorodých úkolů, inspirovaných Shrekovým příběhem. Čekalo je zdolání Shrekovy bažiny, kde musely dokázat svou obratnost při přechodu slackline, poté se s pomocí luku a šípů utkaly s drakem. Projely se kočárem ke králi a na koni prince Krasoně či si vyzkoušely válet bahenní kuličku. Na jednom stanovišti na ně čekal hladový Shrek, kterého bylo třeba nakrmit tenisovými míčky a v rybníce mu ulovit pár žab. Na závěr nesmělo chybět ani vysvobození Fiony. Mezi dětmi velmi oblíbený byl úkol Dobré víly, který spočíval v nazdobení perníčku, který si děti poté s chutí snědly.

Po splnění všech úkolů se děti opět vydaly do chýše za Shrekem a Fionou, kteří je odměnili balíčkem sladkostí a špekáčkem,

který si děti mohly opéct na ohni. Odvážní se také mohli svést na naší Matyldě po rybníce. Díky krásnému počasí a hojně účasti šikovných dětí jsme prožili krásné odpoledne a těšíme se až společně budeme moci oslavit svátek dětí i příští rok.

Na závěr bychom rádi poděkovali všem, kteří nám pomohli Dětský den uskutečnit, a to obci Holubov, panu Pelechovi, paní Pelechové, panu Harvalíkovi a všem, kteří přispěli u vstupu. Nejvíce času připravě Dětského dne z řad skautů věnovali Petra Čierná a Luboš Bürger, za což jim všichni holubovští skauti děkují. Velké poděkování patří i panu Jaroslavu Procházkovi, který dopoledne bez váhání vytáhl z rybníka malé dítě.

- Skauti z Holubova -



Skautky na krajském kole Svojsíkova závodu aneb vZ+Hůru na cestu!

Každý rok skauti pořádají závody, kde mezi sebou družiny měří své síly, dovednosti a znalosti. Naše skautky letos vybojovaly na okresním kole první místo, a tak jsme se 29. - 31. 5. vydaly na krajské kolo do Zvůle. Tam nás čekal víkend plný cestování se známými cestovateli Zikmundem a Hanzelkou, kteří procestovali svět s Tatrou 87.

Takový závod se skládá z několika modulů. Ale... jelikož já bych se pustila do sáhodlouhého popisování, lepší bude, když Vám samy závodnice popíší, co takový závod, ve

kterém skončily na krásném 2. místě, obnáší **Míša:** Víkend jsme zahájili modulem „přežití“ v malé vesničce Mosty nedaleko Zvůle. Rozdělili jsme se do menších skupin po dvou družinkách, my jsme byly spojeny s klukama z Tábora. Společně jsme se vydali podle mapy na místo, kde jsme měli strávit následující noc. Ne vždy jsme se na směru cesty shodovali, ale i přesto jsme brzy dorazili na určené místo, kde přišel na řadu první bodovaný úkol- stavba stanu. Druhý úkol byl zajímavější, a to postavit přístřešek našemu doprovodu Cvrčkovi (z Tábora) z věcí, co jsme měli u sebe. I tenhle úkol byl pro nás poměrně hračka. Druhý den ráno už

jste dorazili do kempu ve Zvůli.

Jíťa: Asi nejhlavnější částí Svojsíkova závodu byl samotný modul „závod“. Celkem bylo sedm stanovišť. Mezi tradičními stanovišti, jako například zdravotěda, rozdělávání ohně nebo poznávání rostlin, bylo i pár, s kterými jsme vůbec nepočítali. Nejvíce nás zaskočilo asi stanoviště "Domorodý jazyk" ve kterém se jednalo především o dorozumívání v anglickém jazyce. Všechny stanoviště byly originální a tématicky zaměřené - cestovali jsme po Africe po stopách Zikmunda a Hanzelky.

Lea: Dovednosti jednotlivců mohly vyniknout v modulu „brány“, kdy jsme každá

plnil úkol, na který jsme si troufli. Byly tam např. úkoly nazvané: elektrikář, fotograf, reportér, pozdrav slunci, cestovatel, rozpoznání koření podle čuchu apod.

Kačka: Kromě všech modulů závodu, které se bodovaly, byl pro nás připravený i doprovodný program. Přijel nás navštívit režisér

a cestovalel Petr Horký, který osobně zná pana Zikmunda, a tak jsme se z jeho prezentace dozvěděli mnoho zajímavostí z cest Z+H. V neděli jsme se všichni vydali na „tržiště“, kde jsme nabízelí nějakou aktivitu, kterou v oddíle děláme a na oplátku jsme si mohli vyzkoušet spoustu jiných aktivit, které

pro nás byly nové, např. švédskou hru Kubb. Samozřejmě nesměl chybět slavností oheň, kolem kterého jsme se sešli v obrovském Gilvelském kruhu.

- Jíťa, Kačka, Miša, Lea a Veverka -

CESTA POHÁDKOVÝM LESEM 2015

V neděli 31. 5. uspořádali Třísovští hasiči ke Dni dětí již tradiční Cestu pohádkovým lesem. Každým rokem nám dětí přibývá a tak i příprava a úprava stanovišť je náročná. Poslední doladění masek a společné foto před hospodou u Vlčáka a pohádkový den může začít.

Děti se před cestou prezentovaly u pana krále a paní královny, kde obdržely průvodní omalovánkovou knížečku. Na startu na ně čekal veselý kašpárek, který dohlížel na správnost startovního pořadí. Při čekání před cestou si děti mohly dlouhou chvíli vyplnit jízdu na koni a poníkovi, zastřílet na hokejovou branku s Jardou Jágrem nebo si něco nechat namalovat na obličej.

Na cestu se vydávaly jednotlivě nebo po

malých skupinkách. Za krásného počasí se na cestě setkaly s Krakonošem a Trautenberkem. Poté se skamarádily se včelími medvídky a hodným čertem, kterého zlobila Káča. Barevné houbičky Pindruše zase zkoušely dovednost dětí. U čarodějnic děti předvedly svou statečnost a odměnou jim bylo další stanoviště, kde je přivítaly krásné lesní víly. Dál už se to jenom hemžilo veselými skřítky, hrůzou nahánějícími loupežníky a pány vodníky. Od každého si děti ale odnesly nějakou odměnu a razítko, které dostaly do knížečky. Po vyluštění tajenky a přečtení v cíli dostaly děti za odměnu buřtíka, kterého si opekly na ohni. Cesta pohádkovým lesem se opět vydařila a všem zúčastněným moc děkujeme, stejně tak i OÚ Holubov za finanční podporu.

- LŠ a AV -



Třísov 7. 6. 2015 - 3. kolo JČHL

První červnovou neděli patřilo opět hřiště pod koupalištěm hasičům. Náš sbor uspořádal soutěž O PUTOVNÍ POHÁR SDH TRÍSOV zařazené do Jihočeské hasičské ligy a Velké ceny okresu Český Krumlov a to již po šestnácté.

Předpověď počasí se naštěstí nevyplnila a tak po celou dobu soutěže panovalo letní počasí. Letošního ročníku se zúčastnil rekordní počet 50-ti družstev z nichž 34 závolilo v mužské kategorii a 16 v kategorii žen. Obec reprezentovali družstva mužů z Třísova a Holubova a družstvo žen z Holubova.

Jak je již v Třísově zvykem, běhá se z jedné společné základny, ale na dvě nezávislé časomíry, což umožní ženským kolektivům běhat střídavě s muži a nemusí tak čekat na konec mužské kategorie. Muži závodí na



nástřikové terče HZS Český Krumlov a ženy na časomíru SDH Chmelná.

Hodinu před polednem proběhl nástup všech družstev a ve čtvrt na dvanáct se na star postavilo první družstvo mužů. Každým rokem je vidět zvyšující se úroveň soutěžících a tak dnes není pro nikoho problém připravit si základnu do tří minut, což přispělo k rychlému průběhu soutěže a již ve tři hodiny byl odběhnut poslední útok. V kategorii žen se z vítězství radovalo družstvo ze Žernovic vynikajícím časem 22,58 s, druhé místo obsadil loňský celkový vítěz seriálu JČHL a to tým Mydlovar rovněž velmi pěkným časem 23,73 s. Poslední místo na stupních vítězů patřilo Lišovu A s časem 24,29 s. Nepopulární bramborovou medaili získala sedmička žen z Rudolfova (24,51 s), na dalších třech místech skončili zástupci okrsku Křemže v pořadí 5. Holubov (24,75 s), 6. Chlum (24,79 s) a 7. Chmelná (25,52 s).

V kategorii mužů se jako druží na start postavili zástupci našeho sboru. Útok omlazeného družstva nevyšel úplně podle představ a pozdější voda znamenala výsledný čas 31,08 s a konečně 24. místo. Výrazně lepší výkon předvedli muži z Holubova, kteří časem 22,17 s dlouho drželi první příčku, ze které je sesadili až borci ze Žernovic časem o pouhou jednu desetinu sekundy lepším. Třetí místo pro sebe získal

tým Křenovice A (vítěz soutěže z roku 2013), kteří časem 23,48 s odsunuli na čtvrté místo Chlum B (23,54 s). Pod hranici 25 sekund své výkony stlačili ještě družstva na pátém až sedmém místě v pořadí 5. Lišov A (24,07 s), 6. Zliv (24,49 s) a sedmý Srubec (24,50 s). Po celý den jsme mohli sledovat snažení všech zúčastněných družstev o co nejlepší výsledky a neméně skvěle odvedenou práci pořadatelů u stanu s občerstvením i v celém

zázemí soutěže.


Na závěr celého klání proběhlo vyhodnocení soutěžících a byly předány ceny a poháry. Na ceny a poháry nám přispěli OÚ HOLUBOV, PEKÁRNA SRNÍN KILL spol. s r.o. a AUTOSERVIS KOPRNA.

Poděkování za měření útoků rovněž patří HZS Český Krumlov a SDH Chmelná.

- SDH Třisov -



Osmdesátiny Sdružení dobrovolných hasičů Krásetín



Osmdesátiny Sdružení dobrovolných hasičů Krásetín

V letošním roce si připomínáme osmdesáté výročí vzniku samostatného Sboru dobrovolných hasičů v Krásetíně. Jak to tehdy vlastně bylo?

Pamětní kniha Sboru dobrovolných hasičů v Holubově, založená 24. dubna 1908 praví, že „Sbor dobrovolných hasičů v Holubově založen byl na oslavu 60letého jubilea Jeho Veličenstva císaře Rakouského a krále Českého Františka Josefa I.“

Popud k založení vzešel od rolníků z Krásetín a Třisova a na ustavující schůzi 12. dubna 1908 v hostinci U Struháčků byl zvolen první výbor Sboru. Prvním starostou Sboru byl pan Jan Honetšlégr st., rolník z Třisova, který byl současně starostou obce. Už v roce vzniku zakoupil sbor jednu čtyřkolovou stříkačku v hodnotě 2300 Kč, která byla umístěna v Holubově a jednu dvoukolovou stříkačku v hodnotě 1200 Kč umístěnou v Krásetíně, slovy kroniky „ve skladišti na návsi, které si občané krásetíňští na svůj náklad postavili“. Cena byla uhrazena obcí z tzv. pivního krejcaru.

Že nebyly vztahy ve sboru vždy idylické, o tom svědčí zápis v kronice z roku 1926. Celý problém vznikl, když byla koupě stříkačky pro Třisov v době založení sboru

pro nedostatek peněz odložena na později. Jak čteme v kronice „Po převratě počali se hasiči v Třisově vsí silou domáhati stříkačky“. Valná hromada svolaná do Třisova měla pak „bouřlivý průběh, přičemž padla i slova urážlivá, což mělo za následek, že dosavadní funkcionáři, kteří spravovali sbor od jeho založení čestně a nezištně, vzdali se vesměs

svých funkcí“. Celý konflikt se ale podařilo urovnat, bylo zvoleno nové vedení a třísovští se dočkali své vysněné stříkačky.

V roce 1932 měl Sbor dobrovolných hasičů v Holubově 164 členů, z toho 61 činných, 4 čestné, 59 přispívajících a 40 dorostenců.

Dostali jsme se v této malé procházce historií vzniku samostatného Sboru dobrovolných hasičů v Krásetíně do roku 1935. O něm mimo jiné kronika uvádí, že „Na řádné valné hromadě konané dne 17. listopadu 1935



1. nejasné, 2. František Pešl st., 3. František Pešl ml., 4. Matěj Honetšlégr, 5. Matouš Novák, 6. Jan Honetšlégr, 7. František Cába, 8. František Cába ml., 9. Antonín Bárta, 10. nejasné, 11. nejasné, 12. František Jaroš, 13. František Pokorný, 14. František Kouba, 15. Jan Valenta

v Holubově u Struháčků bylo po obsírné debatě jednomyslně usneseno založit samostatné hasičské sbory v Holubově, Krásetíně a Třísově.“ Důvodem k tomu mělo být, „že pro tři sbory získá se více na podporách z věcného zemského fondu než doposud pro 1 sbor (historie se neustále opakuje) a dále, že se také intenzivněji a s větším úspěchem bude posilovati a propagovati myšlenka hasičská v obci“.

Z kroniky krásetínského sboru je zřejmé, že rozdělení se ovšem připravovalo již před touto valnou hromadou. Už ve čtvrtku 2. července 1935 ve dvě hodiny odpoledne se v místnosti Františka Andřeleho, hostinského v Krásetíně sešli krásetínská členové hasičského sboru Holubov a aklamací zvolili přípravný výbor sboru Krásetín ve složení, starosta Jan Haidler, jednatel František

Frojda, náčelník František Vítek, náměstek náčelníka Čeněk Anderle. Dále se členy výboru stali Tomáš Paleček, František Kudláček (č.p. 12), František Dítka, František Anderle a Matouš Novák (Jiříčka). Za náhradníky byli zvoleni Antonín Bárta a Matouš Rytíř.

Tak tedy začala osmdesátiletá historie Sboru dobrovolných hasičů Krásetín, která trvá dosud. Osmdesátka je úctyhodný věk, když je navíc naplněna záslužnou a nezištně konanou prací. V současné době má krásetínský sbor 47 členů a věnuje se zejména udržování kulturních tradic v obci. Dovolte, abych při příležitosti tohoto významného výročí vyslovil poděkování všem současným i minulým členům sboru, poděkoval jim za vykonanou práci a popřál jim do dalších let mnoho štěstí a úspěchů.

Na úplný závěr mi dovolu citovat jednu moudrost obsaženou v kronice krásetínského sboru. „Pak bylo poukázáno, aby funkcionáři nadále jako členové bez rozdílu zúčastnili se cvičení a byli si vědomi svých povinností a nebrali si za vzor staré zvyky sborů jiných jen přihlížet a poroučet a tím v našem novém sboru brali chuť k práci ostatních členů“.

To je pro mě myšlenka dotýkající se nejen hasičů, ale celé společnosti a to i v současnosti.

Za Sbor dobrovolných hasičů Krásetín
- Standa Mandelíček, starosta -

PS: Za pomoc při přípravě dokumentů k výročí založení SDH Krásetín děkuji panu Josefu Svitákovi a paní Miroslavě Zaublové.

Triatlon Holubov

V sobotu 27.6.2015 se uskutečnil x tý ročník Triatlonu Holubov. Na startu bylo 55 závodníků, voda byla přiměřeně teplá, na cyklistice, kde jsme ponechali loňskou mírně obměněnou trasu přes Chlum do Brloha a Jánské Údolí zpět do Holubova. taktéž v běžecké části jsme zachovali loňskou změnu, kdy se prodloužil běh až k Dívčímu Kameni na 6 km. Závod proběhl bez deště a k všeobecné spokojenosti všech závodníků, kdy si ti, co mohli, užili odměny pro všechny, kdo dokončili – tři piva v Trio baru.



Běh bez hodinek

Ve středu 24. 6. 2015 se uskutečnil v Holubově 1. ročník Běhu bez hodinek. Na start se postavilo 97 běžců, což je na první ročník skvělé číslo, za rok ubudeme určitě pokračovat.

- Ing. Miroslav Šimek -



Zpráva o výjimečném nález zelených opálů

Docela velká část místních lidí ví, že zdejší křemežská kotlina je malebná nejen na pohled jako krajina, ale že se její krása projevuje i ve formě nádherných minerálů, jež se zde nacházely a částečně stále nacházejí (zejména opály, granáty a pyroxeny). Bohouškovice jsou v tomto pojmem, který znají sběratelé z celé republiky a zcela právem – dle mého názoru jsou odtud jedny z nejlepších opálů z celé ČR. Nu a protože

věřím, že místní milovníci kamenné krásy by zajímal a potěšil článek s fotografiemi minerálů a zároveň se mi povedl dosti výjimečný nález, rozhodl jsem se prostřednictvím tohoto článku se o tuto krásu podělit.

Nejprve trochu obecně – opály jsou vyvářány v hlížkách (a jejich střepech) na vícero místech zdejší kotliny, ačkoliv v Bohouškovicích jich je asi nejvíce a jsou zde nejkvalitnější. Jsou vždy vázány na hadcová tělesa (takže koho by to zajímalo, geologická mapa dobře napoví, kde můžeme opály očekávat a kde ne). Barva opálů je nejčastěji mléčně bílá či hnědá, ale můžeme se zde

setkat i s opály červenými (zbarvenými Fe), modrými, žlutými a nejhledanějšími jsou opály zelené (dáno příměsí Ni) a černé. Dále můžeme v opálech najít jakési černé a hnědé „stroměčky“ (ale nejde v žádném případě o žádné zkameněliny!) – jde o agregáty oxidů a hydroxidů Mn a Fe a opálu se pak říká „mechový“ či dendritický. Oproti křemenu má opál mastný či voskový lesk a lasturnatý lom (láme se do tvaru „mističky“, „lastury“). Opály mají v sobě vázanou vodu a s tím souvisí vlastnost, již asi mnozí místní znají, a to že na poli když je opál mokrý, krásně září a když si jej přinesou domů, po několika týdnech vyschne a lesk ztratí. Když jej ale



namočíme, vodu opět nasaje a lesk je zpátky. Zbývá dodat, že zdejší kvalitnější opály lesk (tedy vodu) neztrácí (či málo a za dlouhou dobu). Nu a nyní již k samotnému nálezu. Podařilo se mi s přáteli na konci minulého roku na poli u Stupné. Pole bylo hlouběji zoráno a na několika místech byl pruh s vyoraným jilem. V jednom takovém pruhu jsem našel přímo v jílu 5 malých zelených kousků zeleného opálu a ačkoliv opály se běžně nekopají (nemá to většinou cenu, jsou příliš rozptýleny), zde jsem si říkal, že by to snad stálo za to. A povedlo se. V „hnízdě“ bylo



několik desítek většinou zelených opálových hlíz, barvy jakou jsem snad nikdy neviděl – úplně sytě tmavě zelené (což bylo dáno i tím, že vzorky byly mokré). Hlízy byly někdy i dosti velké (přes 10 cm), ale i ty velké byly většinou plošší. Většinu větších hlíz jsme ponechali na budoucí rozříznutí a leštění. Reprezentativní vzorky byly darovány do několika muzeí, kde takovéto barevné opály z naší oblasti chyběli (do muzea v ČB, do NM v Praze a vzorek mám schovaný i pro muzeum v Písku). Ke konci článku bych se rád ještě jednou



omluvil zaměstnancům ZD ze Stupné, s nimiž jsme měli letos na jaře při kopání konflikt. Ačkoliv bylo pole zoráno a ornici jsme dávali na stranu, přeci jen jsme nebyli dopředu domluveni a to je zřejmě ve zdejších kraji anonymních kopáčů vltavínů (kdy se nezahrabávají díry a padají stromy) potřeba. Do fotogalerie jsem se snažil vybrat od všeho něco, kromě zelených jsem zařadil i jiné barvy, jež se v hnízdě vyskytly. Tak snad se budou fotky líbit!

- David Kříž, Holubov - davidkruz@seznam.cz



Toulky naším krajem



Letos se zdá, že letní počasí předběhlo své stanovené datum a všichni si naplno užíváme sluníčka a vymýšlíme, jak nejlépe si užít dovolenou a využít pěkného počasí k odpočinku a spokojenosti. Už jsem si jednou posteskl, že jsem asi už vyčerpal všechny možné výlety v tom našem „Anenském údolí“, ale nikde není psáno, že se nemůžeme podívat někam o kousek dál. Myslím si, že výlet na Šumavu většinu z Vás osloví a zvláště, když to bude do míst, kde jste možná ještě nebyli a dýchne na Vás trochu toho tajemna z minulosti. Já jsem toto místo navštívil nejprve v roce 2002 a potom ještě asi dvakrát a teď se mi zase nějak připomnělo, tak bych se chtěl s Vámi o tento zapomenutý kout Šumavy podělit a trochu Vám pomoci při jeho hledání. Jedná se o místo, kde jsou tzv. „Pohanské kameny“, kterým dnešní esoterikové říkají

kameny „slunovratové“. Je to lokalita bývalého pohraničního pásma, kam dlouhé roky nikdo nesměl. Německý název lokality býval Heidesteine (pohanské kameny), nebo Heidenmicheln (pohanští obři), nebo právě Sonnwendsteine (slunovratové kameny). Nacházejí se zhruba západně od Strážného (známý přechod do Německa), na hoře zvané Homole (viz foto). Je to kopec podobný naší Kleti s nadmořskou výškou 1056 m. Před válkou pod tímto kopcem bývala vesnice Světlá hora a na kopci byly pole a pastviny. Dnes je místo neobydlené, zapomenuté a zarostlé lesem. Nachází se mimo turistické cesty na území národního parku. V turistické mapě značenou cestu ke kamenům nenajdete, ale na posledním parkovišti ve Strážném na zelené turistické značce a hlavní cyklostezce EV 13 naleznete informační ceduli, kde jsou vyznačeny dvě naučné stezky v okolí Strážného, z nichž jedna vede i kolem pohanských - slunovratových kamenů. Trasa stezky v terénu značena není a orientace zde není jednoduchá. Pro usnadnění hledání jsou pro moderně vybavené turisty uvedeny alespoň GPS souřadnice jednotlivých bodů stezky. Nejlepší přístupová cesta sleduje nejprve zelenou turistickou značku, pak v místě pramene „U mlýnku“ odbočí doleva na udržovanou lesní cestu a z ní opět doleva a pokračuje až na vrchol Homole. Kameny na skále jsou dost nápadné a myslím si, že je nelze minout. Předkládám Vám fotku z roku 2002, kdy ještě

ten největší kámen byl povalený (viz foto). Původně na vrcholu skály byly kameny (menhiry) tři. Ten nejmenší se někomu podařilo shodit ze skály dolů v době minulé a zapomenuté, ten největší prý „povallili“ naši pohraničníci za éry železné opony. Třetí kámen přežil na původním místě až do dnešní doby. V roce 2003 se mému kamarádovi Pavlu B. podařilo ten největší kámen na vrcholu skály postavit a dodnes se hrdě dívá do kraje z vysokého skalnatého ostrohu. Proč se kamenům říká pohanské rozebírat nebudu, ale o slunovratových něco trochu vím. Kameny jsou dnes od sebe vzdáleny cca 1m a tato mezera je orientována přibližně do směru východu slunce o letním slunovratu. Podle stop na podkladové skále se povalený kámen nepodařilo umístit přesně na původní místo a mezera mezi kameny je dnes asi větší než bývala (viz foto s Jindřiškou). Oba menhiry jsou energeticky aktivní, mají svou polaritu a oba vysílají velice příjemný energetický potenciál do kraje. Tím, že se podařilo vrátit zpět druhý menhir, toto místo získalo širší pole působnosti, jeho energie se zvýšila a místo celkově nabralo na síle. Všeobecně lze říci, že návštěva tohoto místa nám pomáhá v dualitě tohoto světa, poskytuje možnost nejenom se podívat na rozpory mezi hmotou a duchem, ale mohou nám je i pomoci řešit. Je to i místo, kde je možné dosáhnout smíření a lze zde mírnit i staré křivdy a dosáhnout tolerance, případně i odpuštění. Krátce řečeno - Pohanské kameny Vám mohou pomoci získat energii pro řešení otázek tolerance, smíření, odpuštění a lásky. Můžeme zde řešit i záležitosti spojené s polaritou vztahů mezi

mužem a ženou, ale také vnitřní polaritu levé a pravé mozkové hemisféry, na rozdíl pohledů rozumu a citu. No a řekněte sami, kdo by dnes v této hektické době něco takového nepotřeboval?

Pod severní stěnou skály, kde stojí menhiry nalezneme ještě skalní misku, kde se drží voda a je krásně obrostlá mechem. Návštěvníci tohoto místa dávají do misky drobné mince, ale tomu asi zabránit nelze. Původně totiž miska sloužila zřejmě k věštění.

V dávných dobách se tu lidé setkávali za účelem oslavy slunovratových dnů, které ale dnes již pomocí těchto kamenů určit nelze, vzhledem k vysokému lesu, který brání výhledu na východ slunce. Teoreticky lze ještě uvažovat o tom, že když se přesuneme na německou stranu údolí, kde se zdvihá hora Almburg na jejich svazích určitě najdeme místo odkud bude slunovrat pozorovatelný tak, aby slunce vyšlo přesně nad slunovratovými kameny. Zjistíme, že v těchto místech se nachází dnes osada Mitterfirmiansreut a je možné, že tento úkaz



při vhodném počasí sledují někteří obyvatelé této vesnice z okna obývacího. Píší článek den před slunovratem, k Vám se



dostane až někdy v červenci, takže na pozorování slunovratového dne to nebude, ale budete mít fúru času Pohanské kameny najít a užít si je. Pokud budete mít zájem je možné si dopředu najít nějaké vhodné pozorovací místo pro pozorování pro příští rok. A pokud by se Vám stalo, že kameny nenajdete a budete mít chuť a sílu to zkusit ještě jednou, tak klidně vauk s Vámi pojedete a najde.

Mějte se dobře - vauk -

Blatnice

Že v přírodě není nouze o překvapení může potvrdit každý, kdo se umí pozorně dívat kolem sebe. Jedno takové mi pomohlo nahlédnout do života obojživelníků a seznámit se s živočichem o jehož přítomnosti v okolí jsem dosud neměl ani tušení. Je jím žába blatnice skvrnitá. Blatnice je menší druh s délkou těla okolo 6 cm, zbarvena je šedohnědě s několika podélnými tmavými skvrnami a množstvím drobných červených teček. Zajímavá je tím, že si na rozdíl od jiných žab nevyhledává úkryt na povrchu, ale zahrabává se do země. Zadníma nohama přitom vyhrnuje zem zpod sebe do stran a během několika

okamžiků se pozadu do ní doslova ponoří.

Údajů o výskytu této žáby v křemežské kotlině je velmi málo, lze ji tady považovat za vzácnou. Důvodem může být i její skrytý způsob života. Poprvé jsem se s ní setkal v roce 2009 ve Křemži pod základní školou, podruhé letos na konci května při úpravě květinového záhonu na své zahradě.

Jako každá skupina živočichů, mají také žáby v přírodě své místo i úlohu. Vážme si jich a buďme k nim ohleduplní. Už jenom proto, že si s oblibou pochutnávají na slimáčcích, se kterými svádíme na svých zahradkách nerovný boj.

- Pavel Jakeš -

Foto blatnice skvrnitá - Holubov 28. 5. 2015



Příběh z ekologické praxe

Motivace.

Nedávný noční sen mi oživil blahé časy, kdy nám sympatická Ing. Eliška Nováková v předmětu lesnická zoologie a myslivost důrazně připomínala: lesní hospodář jest ze zákona zodpovědný především za stav lesa, ale i podmínky pro existenci tvorstva v něm žijícího. Zásady péče o lesní zvířenu mimo jiné i zkoušela. Například: na jeden posed tři krmelce. Chcete mít v revíru dravé ptáky? Vysazujte do příhodných lokalit okrajů lesa a cest jednotlivě ořešáky a duby jako zdroj obživy veverek a sojek. Účinnou preventivní ochranou proti kalamitnímu přemnožení škodlivého hmyzu a hlodavců při nedostatku přestárých buků, dubů a lip s dutinami je nezbytné podpořit hnízdění hmyzožravého ptactva a sov ptačími budkami. Hojná ptačí populace vynahradí mnohonásobně vyšší náklady na zdoání škod na porostech zejména předmytního věku, třeba i leteckou aplikací insekticidů.



Ochota a pomoc.

Dík pochopení lesnický vzdělaných pánů Jedličky, vedoucího pily Mlýčič u Křemže a Ing. Cábý z Energoforestu s.r.o. Č. Krumlov jsem

zdarma získal řezivo – zkratky tl. 2,5 cm, délky 80-120 cm, šířky 16cm a 9 cm. Vhodný materiál na zastřešení budek nezištně poskytli pánové Veis a Vobr ml. ze Třísova. Hřebíky trojích

rozměrů za 140 Kč dodány nákladem vlastním včetně dopravy řeziva a odpracovaného času z rezerv dvaosmdesátileho důchodce.

Výrobní postup.

1. Rozřídění použitelných částí řeziva š. 16cm podle délek.
2. Optimalizace jednotných rozměrů čelních, zadních a sešikmených bočních stěn budek zvlášť pro hmyzožravé a sovy, včetně stanovení jejich množství.
3. Zakreslení rozměrů šablonou na řezivo a rozřezání na cirkulárce včetně otvorů pro sovy.
4. Velmi pracné vyřezávání vletových otvorů pro

hmyzožravce pomocí kruhové pilky na vrtačce. 5. Montáž stěn budek a závěsných listů pomocí hřebíků délky 6 cm, stříšek a dna použitím lepenáčů.

Zhotoveno – budky pro:

	kusů	vnitřní rozměr	výška	vstupní otvor
hmyzožravé	24	11 x 16	30	kruh 5,5
sovy	10	27 x 32	40	13 x 13

Ekologická příkázání.

Nebudeš strom po dobu existence budky káceti! Na 2 až 3 hektary lesa pro blaho ptactva necháš alespoň jeden dub či buk do jeho rozpadu státi!

- Jan Kapsa - Třísov -



Mísání



Jelikož nastává období zavařování připravila jsem pár receptů na toto téma:

Meruňkovopomerančový džem se zázvorem

1 kg přezrálých meruňek, dva pomeranče, kůra ze dvou pomerančů a jednoho citronu, jemně nastrohaný kořen zázvoru (oloupaný 6 centimetrový kousek), želírovací cukr Dr.Oetker 2:1

Kůru z pečlivě omytých citrusů oloupu škrabkou na brambory a nakrájím na velmi jemné proužky, přidám meruňky nadrobno nakrájené, nastrohaný zázvor, oloupaný pomeranč (oloupu i blány z jednotlivých měsíčku a rukama natrhám dužinu nadrobno), přisypu balíček želírovacího cukru a promíchám. Přivedu k varu, povařím klidně i 10-15 minut, horké plním do sklenic, zavíčkují a dám na 5 minut dnem vzhůru.

Třešňový džem

1 kg zralých třešní, želírovací cukr, 2 lžičky kys. citrónové

Třešně omyjeme, vypeckujeme a odvážíme. Připravené třešně zalijeme malým množstvím vody, začneme pomalíčkou ohřívat, přisypáváme želírovací cukr a necháme pozvolna přijít k varu. Necháme chvíli probublat a přidáme 2 lžičky kyseliny citrónové. Nezapomeňte při vaření odebrat pěnu.

Džem naléváme ještě horký do čistých teplých skleniček, pevně zavíčkujeme a otočíme dnem vzhůru.

Sedmikráskový med

1000 květů sedmikrásek 1400g třtinového cukru, 3 limetky, 1 litr vody

Květy nasypete do větší mísy, zalijte studenou vodou a nechte alespoň 20 minut máčet, abyste odplavili veškerý hmyz.

Mezitím si připravte limetky. Pomocí škrabky na brambory nebo ostrého nože oloupejte tenkou vrstvu zelené kůry a pokrájejte ji na tenoučké nudličky. Limetky zbavte bílé vrstvy a ostrým nožem je nakrájejte na tenká kolečka.

Jakmile jsou květy krásně čisté, slijte vodu a přesuňte je do hrnce s poklicí. Přidejte nakrájené limety a zalijte litrem vroucí vody. Nechte zchladnout na pokojovou teplotu, přiklopte poklicí a uložte alespoň na 3 dny do lednice.

Uleželý odvar slijte pomocí cedníku vyloženého čistou utěrkou a obsah utěrky ještě pořádně vyždímejte, abyste ze sedmikrásek i limetek dostali co nejvíce chuti, přidáme cukr a svaříme do hustoty tekoucího sirupu. Plníme do malých skleniček. Užíváme jako sirup po lžičkách nebo do čaje.

Lipový sirup

Květy lípy, 3 kg cukru, šťáva ze 4 citronů, kyselina citronová 50 g

Květy lípy natrháme za plného květu a naplníme 4-litrovou sklenicí nebo plastovou nádobu. Zalijeme studenou vodou a necháme luhovat nejméně 24 hodin.

Na druhý den přecedíme přes sítko a plátno, vymačkáme je do velkého hrnce, přidáme asi 50 g kyseliny citrónové, šťávu ze 4 vymačkaných citronů a 3 kg cukru.

Vše ohříváme a jakmile dosáhneme bodu varu, okamžitě vypneme a horký sirup naléváme do čistých sklenic a dobře uzavřeme vyvařenými víčky.

Sirup můžeme přidávat do čajů místo cukru nebo užívat při nachlazení. Můžeme použít místo šťávy a naředit vodou nebo sodovkou. Krásně voní a výborně chutná!

Červená řepa s křenem

5,5 kg syrové červené řepy, křen podle chuti. Nálév: 2 l vody, 0,5 l octa, 30 dkg cukru krystal, 8 dkg soli

Řepu omyjeme, oloupeme a buď ji nastroháme nebo nakrájíme na malé hranolky nebo kostky. Očistíme křen a nastroháme najemno. Zamícháme a napěchujeme do sklenic.

Uvaříme si nálev a zalijeme řepu. Zavařujeme 20 minut na 80 °C.

Luxusní povidla

2,5 kg švestek, 500 g cukru, 1,5 dcl octa, 4 lžičky rumu, lžička skořice

Švestky opláchneme pod tekoucí vodou a vypeckujeme. Dáme do většího hrnce, zasypeme cukrem a zalijeme octem. Necháme v chladu pustit šťávu. Poté dáme na sporák a vaříme na mírném plamenu asi 4 hodiny. POZOR NEMÍCHÁME! Hotová jsou až se vypaří asi 70% vody. Přidáme rum a skořici, rozmixujeme a hned plníme do nahřátých skleniček. Otevřené skleničky naskládáme do trouby zahřáté na 50°C na 30 min. Tím se povidla na vrchu zatáhnou a nekaží se. Vyndáme z trouby, zavíčkujeme a necháme vychladnout.



Višňový džem

1 kg višni, 500g cukru, 2 sáčky van. cukru, 4 lžičce rumu, špetka skořice, kyselina citronová

Višně omyjeme, vypeckujeme a buď necháme kousky nebo rozmixujeme - jak to máte rádi, dáme do hrnce, přilijeme 200 ml studené vody, zasypeme cukrem a dáme kys. citronovou. Přivedeme k varu a vaříme asi 6 minut. Hrnec sundáme z plotny, vmícháme rum a špetku skořice a horký džem plníme ihned do nahřátých skleniček. Uzavřeme a otočíme dnem vzhůru.

ÚŽASNÁ zelenina na zimu

0,5 kg petržele, 1 kg mrkve, 0,4 kg celeru, 0,2 kg červené kapie, 0,3 kg pórků, natě petržele libečku, pažitky, máslo

Kořenovou zeleninu postrouháme a orestujeme na másle, zelenina pustí šťávu a zmenší svůj objem. Přidáme kapie nakrájené na malé kostičky, pórek, nasekané natě a vše důkladně promícháme. Naplníme do sáčků a vložíme do mrazáku. Přidáváme do polévek nebo pod maso.



Dobrou chuť všem, kteří naše recepty vyzkoušejí přeje

- MS -

HVĚZDÁRNA A PLANETÁRIUM ČESKÉ BUDĚJOVICE

S POBOČKOU NA KLETI

29. června 2015, České Budějovice

SVĚTOVÝ DEN ASTEROIDŮ NA OBSERVATOŘI KLETĚ

První vyhlášený Světový den asteroidů připadá na 30. června 2015, na den výročí Tunguzské katastrofy, největšího dopadu asteroidu na Zemi v nedávné historii lidstva. Cílem tohoto dne je seznámit širokou veřejnost s asteroidy, upozornit na nebezpečí, které nám z jejich strany hrozí, vysvětlit, co můžeme udělat pro ochranu naší planety, naší společnosti, rodin a budoucích generací a zároveň podpořit vědecké projekty zaměřené na jejich výzkum a na technologie "řešení" případného problému.

Ke Světovému dni asteroidů (Asteroid Day) a související deklaraci se přihlásila řada astronautů v čele s Rusty Schweickartem z Apolla 9, vědců, laureátů Nobelových cen, techniků i umělců. Jednou z tváří Asteroid Day je též Brian May, jeden ze zakladatelů skupiny Queen a zároveň astrofyzik.

Do oslav se můžete zapojit i Vy. Jak? Observatoř Klet, jejíž výzkum je zaměřen právě na blízkozemní planety, bude Světový den asteroidů (SDA) slavít 1. července 2015 otevřením nové letní expozice s názvem ASTROLETO NA KLETI – RANDE S KOMETOU. Je připraveno šest komentovaných prohlídek (od 10.30, 11.30, 12.30, 13.30, 14.30 a 15.30 hodin). Tento slavnostní den má i speciální vstupné - v rámci oslavy SDA je jednotné vstupné 10 Kč na osobu. A proč míse Rosetta ke dni asteroidů? Přistání



modulu Philae přímo na jádru komety slouží i jako technologický test k případnému přiblížení či přistání sondy na blízkozemní planetce.

V rámci prohlídky se seznámíte s výzkumným programem Observatoře Klet zaměřeným na blízkozemní planety, uvidíte planety zblízka z kosmických sond a v případě jasného počasí se podíváte v projekci na povrch naší nejbližší hvězdy Slunce.

Observatoř Klet, pobočka Hvězdárny a planetária v Českých Budějovicích, se v oblasti

astronomie a příbuzných přírodních věd věnuje prezentaci poznatků pro širokou veřejnost a vlastnímu výzkumnému programu. Zřizovatelem je Jihočeský kraj.

Přijďte podpořit tento výzkum.

Miloš Tichý

vedoucí Observatoře Klet

Kontakty:

Email: klet@klet.cz

Tel. 380 711 242, 380 123 327 (VoIP), 603 913 985

www.hvezdarnacb.cz

www.klet.org

OBEC Holubov

Zastupitelstvo obce Holubov

Obecně závazná vyhláška obce Holubov

č. 1/2015

o stanovení systému shromažďování, sběru, přepravy, třídění, využívání a odstraňování komunálních odpadů a nakládání se stavebním odpadem na území obce Holubov

Zastupitelstvo obce Holubov se na svém

zasedání dne 20. 5. 2015 usneslo vydat na základě § 17 odst. 2 zákona č. 185/2001 Sb., o odpadech a o změně některých dalších zákonů, ve znění pozdějších předpisů (dále jen „zákon o odpadech“), a v souladu s § 10 písm. d) a § 84 odst. 2 písm. h) zákona č. 128/2000 Sb., o obcích (obecní zřízení), ve znění pozdějších předpisů (dále jen „zákon o obcích“), tuto obecně závaznou vyhlášku:

Čl. 1

Úvodní ustanovení

Tato obecně závazná vyhláška (dále jen „vyhláška“) stanovuje systém shromažďování, sběru, přepravy, třídění, využívání a odstraňování komunálních odpadů vznikajících na území obce Holubov, včetně nakládání se stavebním odpadem1).

Čl. 2

Třídění komunálního odpadu

1) Komunální odpad se třídí na složky:

- Biologické odpady (rostlinného původu)
- Papír,

- c) Plasty včetně PET lahví,
- d) Nápojové kartony
- e) Sklo,
- f) Kovy,
- g) Nebezpečné odpady,
- h) Objemný odpad,
- i) Směsný komunální odpad,
- j) Elektrozařízení
- k) Textil

2) Směsným komunálním odpadem se rozumí zbylý komunální odpad po stanoveném vytřídění podle odstavce 1 písm. a), b), c), d), e), f), g), h), j), k).

Čl. 3 Shromažďování tříděného odpadu

1) Tříděný odpad je shromažďován do zvláštních sběrných nádob.

2) Zvláštní sběrné nádoby jsou umístěny na těchto stanovištích:

- a) Holubov – dolní část, na parkovišti parc. č. 1197/1 v k.ú. Holubov
- b) Holubov – horní část, ulice k bytovkám parc. č. 1185 v k.ú. Holubov
- c) Holubov – nad kulturním sálem parc.č.249/1 v k.ú. Holubov
- d) Holubov – u prodejny potravin parc.č.225/1 v k.ú. Holubov
- e) Třísov – u prodejny potravin parc. č. 1018/4 v k.ú. Třísov
- f) Třísov – u hospody „U Vlčáka“ parc. č. 2108 v k.ú. Třísov
- g) Krásetín – na návsi parc. č. 1237/1 v k.ú. Holubov

3) Zvláštní sběrné nádoby jsou barevně odlišeny a označeny příslušnými nápisy:

- a) Biologické odpady (rostlinného původu) – komunitní kompostování – obecní pozemek parc. č. 99/1 v k.ú. Holubov u MŠ - velkoobjemový kontejner (středa od 8.00 hodin do 18.00 hodin a sobota od 8.00 hodin do 12.00 hodin)
- b) Papír, barva modrá
- c) Plasty včetně PET lahví, barva žlutá
- d) Nápojové kartony, barva žlutá (společná nádoba s plasty včetně PET lahví)
- e) Sklo, barva zelená

f) Kovy malého objemu, barva šedá – Kov velkého objemu, sběrné místo Holubov - obecní pozemek parc. č. 99/1 v k.ú. Holubov u MŠ – velkoobjemový kontejner (středa od 8.00 hodin do 18.00 hodin a sobota od 8.00 hodin do 12.00 hodin)

g) Nebezpečné odpady,(viz. Čl. 4)

h) Objemný odpad,(viz. Čl.5)

i) Směsný komunální odpad,(viz. Čl.6)

j) Elektrozařízení – sběrné místo Holubov obecní pozemek parc. č. 99/1 v k.ú. Holubov u MŠ - velkoobjemový kontejner (středa od 8.00 hodin do 18.00 hodin a sobota od 8.00 hodin do 12.00 hodin)

k) Textil,barva bílá

4) Do zvláštních sběrných nádob je zakázáno ukládat jiné složky komunálních odpadů, než pro které jsou určeny.

Čl. 4 Sběr a svoz nebezpečných složek komunálního odpadu

1) Sběr a svoz nebezpečných složek komunálního odpadu 2) je zajišťován minimálně dvakrát ročně externí firmou a jejich odebíráním na předem vyhlášených přechodných stanovištích přímo do zvláštních sběrných nádob k tomuto sběru určených. Informace o sběru jsou zveřejňovány na výlepových plochách, v místním tisku, v místním rozhlasu a na internetu na oficiálních stránkách obce Holubov, www.holubov.cz.

2) Shromažďování nebezpečných složek komunálního odpadu podléhá požadavkům stanoveným v čl. 3 odst. 4.

Čl. 5 Sběr a svoz objemného odpadu

1) Objemný odpad je takový odpad, který vzhledem ke svým rozměrům nemůže být umístěn do sběrných nádob.

2) Sběr a svoz objemného odpadu je zajišťován minimálně dvakrát ročně externí firmou a jejich odebíráním na předem vyhlášených přechodných stanovištích přímo do zvláštních sběrných nádob k tomuto sběru určených. Informace o sběru jsou zveřejňovány na výlepových plochách, v místním tisku, v místním rozhlasu a na internetu na oficiálních stránkách

obce Holubov, www.holubov.cz.

3) Shromažďování objemného odpadu podléhá požadavkům stanoveným v čl. 3 odst. 4.

Čl. 6 Shromažďování směsného komunálního odpadu

1) Směsný komunální odpad se shromažďuje do sběrných nádob. Pro účely této vyhlášky se sběrnými nádobami rozumějí:

a) typizované sběrné nádoby o objemu 110 litrů a 80 litrů určené ke shromažďování směsného komunálního odpadu (zbytkový odpad po vytřídění).

b) odpadkové koše, které jsou umístěny na veřejných prostranstvích v obci, sloužící pro odkládání drobného směsného komunálního odpadu.

2) Stanoviště sběrných nádob je místo, kde jsou sběrné nádoby trvale nebo přechodně umístěny za účelem dalšího nakládání se směsným komunálním odpadem oprávněnou osobou. Stanoviště sběrných nádob jsou individuální nebo společná pro více uživatelů.

Čl. 7 Nakládání se stavebním odpadem

1) Stavebním odpadem se rozumí stavební a demoliční odpad. Stavební odpad není odpadem komunálním.

2) Stavební odpad lze použít, předat či odstranit pouze zákonem stanoveným způsobem.

Čl. 8 Závěrečná ustanovení

1) Tato obecně závazná vyhláška nabývá účinnosti dnem 5. 6. 2015



Včelí produkty
Včelařské potřeby
Včely pod Kletí

Petr Novák
Holubov 89
382 03 Křemže
Tel.: +420 724 242 227
www.vcelypodkleti.cz obchod@vcelypodkleti.cz

Kadeřnictví Šaron
Šárka Hüttnerová

- stříh dámský, pánský, dětský
- realizace svatních a společenských účesů

Náměstí 7
382 03 Křemže

Nová Ves 140
382 03 Křemže

tel: 721 337 280
email: saron@stream.cz
fb: kadeřnictví Šaron - Šárka Hüttnerová

**Chcete změnit práci a realizovat se?
Pracovat na nejmodernějších technologiích
v polygrafickém průmyslu? Rádi Vás přivítáme v našem týmu!**

Firma GRAFOBAL BOHEMIA s. r. o. se sídlem: Holubov 52, 382 03 Křemže hledá schopné pracovní síly se strojním a technickým zaměřením na pozici:

• Přípravář zpracovatelských strojů

Náplň práce: příprava, obsluha a seřizování zpracovatelských strojů

Požadujeme: vyučení v technickém oboru, praxe a maturita výhodou, zručnost, spolehlivost, zodpovědnost, samostatnost, dobrý zdravotní stav, ochota pracovat v třísměnném provozu

• Přípravář mimostrojové přípravy

Náplň práce: mimostrojová obsluha a příprava nástrojů pro výsekové stroje

Požadujeme: vyučení v technickém oboru, praxe a maturita výhodou, zručnost, spolehlivost, zodpovědnost, samostatnost, dobrý zdravotní stav, ochota pracovat v třísměnném provozu

• Obsluha tiskových strojů

Náplň práce: obsluha tiskových strojů, obsluha manipulačních zařízení

Požadujeme: vyučení v jakémkoliv oboru, možno i absolventi, zručnost, spolehlivost, zodpovědnost, samostatnost, dobrý zdravotní stav, ochota pracovat v třísměnném provozu

• Dělník ve zpracování

Náplň práce: obsluha zpracovatelských strojů, obsluha manipulačních zařízení

Požadujeme: vyučení v jakémkoliv oboru, možno i absolventi, zručnost, spolehlivost, zodpovědnost, samostatnost, dobrý zdravotní stav, ochota pracovat v třísměnném provozu

Nabízíme:

- práci na nejmodernějších strojích
- dlouhodobé perspektivní zázemí
- zaměstnání na HPP
- mzdové zvýhodnění na relax
- příspěvek na závodní stravování
- příplatky za účast na mimořádných pracovních akcích
- příspěvek na dopravu
- odměna za pracovní výročí
- 25 dní dovolené
- příspěvek na dětskou rekreaci
- příspěvek na lázeňskou léčbu

.....

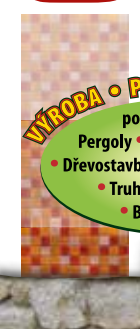
Pro bližší informace volejte na tel: 380 778 109 nebo zasílejte strukturovaný životopis na e-mail: anderlovak@grafobal.cz

VŠE PRO VÁŠ BYT A DŮM PROVEDE

SDRUŽENÝCH ŘEMESLNÍKŮ



CENTRUM



VÝROBA • PRODEJ • MONTÁŽ
podle dohody
Pergoly • Zahradní domky
• Dřevostavby • Klempířské prvky
• Truhlářské výrobky
• Bytová jádra

- POKRÝVAČI - KLEMPÍŘI - TESAŘI
- KOMINICTVÍ
- TRUHLÁŘI
- SÁDROKARTONÁŘI
- ZEDNÍCI
- MALÍŘSTVÍ
- ELEKTROINSTALACE
- VODA - PLYN - TOPENÍ
- OBKLADY - DLAŽBY
- ZÁMKOVÉ DLAŽBY - VÝKOPOVÉ PRÁCE A OSTATNÍ ZEMNÍ PRÁCE
- ZÁMEČNICTVÍ - SVÁŘEČSKÉ PRÁCE
- MONTÁŽ OKEN + STŘEŠNÍCH OKEN
- MONTÁŽ ZATEPLOVACÍCH SYSTÉMŮ
- HODINOVÝ MANŽEL - VŠE CO DOMA NEZVLÁDNĚTE NEBO NECHCETE DĚLAT

PRODEJ SPOJOVACÍCH MATERIÁLŮ
• SILIKONY • TMELY • VRUTY • ŠROUBY



CENOVÉ NABÍDKY ZDARMA
NEJLEVNĚJŠÍ DODÁVKA KVALITNÍHO MATERIÁLU
CO NEMÁME OBJEDNÁME DO 24 HODIN



CENTRUM
SDRUŽENÝCH
ŘEMESLNÍKŮ



N. FRÝDA 1231/7, Č. BUDĚJOVICE 37005

• JEDNATEL: tel. 608 100 991, email: gstrechy@gstrechy.cz, www.gstrechy.cz •

**Hospoda na zastávce Vrábče
hledá pomocnou sílu do kuchyně a řidiče na
rozvoz obědů – tel. 774 615 614**

PIZZA ROZVOZ
čerstvé domácí těsto

denně od 16 do 20 hodin

tel. 602 443 895

Margherita, Prosciutto cotto,
Tropicale, Tono, Spinaci....
a další druhy na

www.pizza-kremze.cz

**LETNÍ VÝPRODEJ
EKOBRIKET A PELET**

**ZÁSOBTE SE NA ZIMU JIŽ NYNÍ
LEVNĚJŠÍ UŽ TO NEBUDE!**



**NOVINKA!
ZAHRADNÍ SORTIMENT ZA SUPER CENY!**

**Dle počtu odebraných palet
DOPRAVA ZDARMA!**

EKOPALIVO www.ekopalivo.cz

Prodejna: Briketárna Větrní u Č.K. Mobil: +420 734 788 420 E-mail: prodejnavetn@ekopalivo.cz
Prodejna: Č. Budějovice, Na Di. Louce Mobil: +420 777 917 714 E-mail: prodejnac@ekopalivo.cz

KADEŘNICTVÍ U POTOKA

Jindřiška Klementová
Olešnice 93, Křemže



Objednávky na tel. 606 756 419